



**Szkoła Wyższa im. Pawła Włodkowica w Płocku**

09-402 Płock, Al. Kilińskiego 12  
tel. (0 24) 366 42 30, fax (0 24) 366 41 89  
[www.wlodkowic.pl](http://www.wlodkowic.pl); [bjk@wlodkowic.pl](mailto:bjk@wlodkowic.pl)

---

Biuro ds. Jakości Kształcenia

**Wyniki badań sytuacji zawodowej oraz  
planów edukacyjnych osób kończących  
studia w Szkole Wyższej im. Pawła  
Włodkowica w Płocku**

---

**marzec 2014 – luty 2015**

---

**Płock, marzec 2015 r.**

	<b>strona</b>
I. Cel badania	3
II. Podstawa prawna prowadzenia badania	3
III. Metodologia prowadzenia badania	3
3.1 Podmiot i przedmiot badania	3
3.2 Techniki i narzędzia badawcze	4
IV. Wyniki badań	4
4.1 Wyniki badań w ujęciu ogólnym	6
4.2 Wyniki badań w ujęciu globalnym	9
4.3 Wyniki badań dotyczące statusu absolwentów na rynku pracy	15
Załącznik nr 1	21

## I. Cel badania

---

Badanie absolwentów Szkoły Wyższej im. Pawła Włodkowica w Płocku, prowadzone w momencie odbioru dyplomu, miało na celu zdiagnozowanie aktualnej sytuacji zawodowej absolwentów oraz ich najbliższych planów edukacyjnych. Wyniki niniejszego badania służyć będą:

- 1) identyfikowaniu mocnych i słabych stron procesu kształcenia w Szkole Wyższej im. Pawła Włodkowica w Płocku,
- 2) dostosowywaniu kierunków studiów i programów kształcenia do potrzeb rynku pracy,
- 3) jako dane wejściowe do monitorowania karier zawodowych absolwentów prowadzonych w kolejnych latach.

## II. Podstawa prawna prowadzenia badania

---

Badanie absolwentów Szkoły Wyższej im. Pawła Włodkowica w Płocku prowadzone w momencie odbioru dyplomu zostało przeprowadzone na podstawie Zarządzenia nr 53/2012 Rektora Szkoły Wyższej im. Pawła Włodkowica w Płocku z dnia 28 grudnia 2012 roku w sprawie wprowadzenia „Zasad monitorowania karier zawodowych absolwentów w Szkole Wyższej im. Pawła Włodkowica w Płocku”.

Wyniki badań przedstawione w niniejszym raporcie, objęły wyłącznie informacje zgromadzone w oparciu o § 6 ww. Zarządzenia **tj. informacje na temat aktualnej sytuacji zawodowej absolwentów oraz ich planów edukacyjnych na najbliższe 3 lata.**

## III. Metodologia prowadzenia badania

---

### 3.1 Podmiot i przedmiot badania

Badaniem objęci byli absolwenci studiów I i II stopnia realizowanych w SWPW w Płocku oraz Filiach Uczelni w Iławie i Wyszku, którzy dokonywali odbioru dyplomów w okresie od marca 2014 r. do lutego 2015 r. W badaniu udział wzięło łącznie 546<sup>1</sup> absolwentów, tj.:

- 1) 345 absolwentów SWPW w Płocku,
- 2) 71 absolwentów SWPW Filia w Iławie,
- 3) 130 absolwentów SWPW Filia w Wyszku.

---

<sup>1</sup> Z uwagi na fakt, iż nie wszyscy badani udzielali odpowiedzi na poszczególne pytania, suma odpowiedzi na niektóre pytania zawarte w części VI raportu może różnić się od łącznej liczby osób biorących udział w badaniu.

Przedmiotem badania były dwa kluczowe z punktu widzenia Uczelni obszary:

- 1) aktualny status absolwentów na rynku pracy, w tym w szczególności rodzaj wykonywanej pracy oraz jej zgodność ze studiowanym kierunkiem studiów,
- 2) plany edukacyjne absolwentów na najbliższe 3 lata, służące m.in.: weryfikacji informacji o migracji studentów poza Uczelnię.

### **3.2 Techniki i narzędzia badawcze**

Badanie prowadzone było przy użyciu kwestionariusza ankiety, stanowiącego załącznik nr 1 do niniejszego raportu. Absolwenci wypełniali ankietę w formie elektronicznej, w momencie i miejscu odbioru dyplomu. Ankieta zawierała 12 pytań, dotyczących:

- 1) obecnego statusu absolwenta na rynku pracy oraz formy zatrudnienia,
  - 2) rodzaju zajmowanego aktualnie stanowiska pracy,
  - 3) momentu rozpoczęcia pracy,
  - 4) zgodności wykonywanej pracy z uzyskanym w SWPW wykształceniem,
  - 5) korzyści wynikających z ukończonych studiów,
  - 6) planów w zakresie kontynuacji kształcenia i ich form,
  - 7) nazwy uczelni – w przypadku kontynuacji kształcenia w szkole wyższej
- oraz pytań metryczkowych obejmujących płeć, wiek, ukończony kierunek, rodzaj i formę studiów.

Pytania miały formę pytań zamkniętych (z katalogiem odpowiedzi), dodatkowo dwa miały formę pytań otwartych i umożliwiały podanie szerszej odpowiedzi.

Respondenci mieli zapewnione odpowiednie warunki do wypełniania ankiet, gwarantujące anonimowość przekazywanych informacji.

Agregacja danych następowała z wykorzystaniem programu komputerowego, a ich opracowania dokonało Biuro ds. Jakości Kształcenia.

## **IV. Wyniki badań**

---

Wyniki niniejszego badania podzielono na cztery części:

- 1) pierwsza obejmuje dane ogólne, wynikające z metryczek, tj. płeć, wiek, ukończony kierunek studiów, formę i stopień ukończonych studiów,
- 2) druga obejmuje dane globalne – dla całej Uczelni, w szczególności dotyczące:
  - statusu absolwenta na rynku pracy,
  - rodzaju wykonywanej pracy przez absolwenta,
  - momentu rozpoczęcia aktualnej pracy,
  - rodzaju stanowiska zajmowanego przez absolwenta,
  - zgodności aktualnej pracy ze zdobytym wykształceniem,
  - deklarowanych korzyści wynikających z ukończenia studiów,
  - planów edukacyjnych absolwentów w perspektywie 3 najbliższych lat,
  - miejsca kontynuacji studiów,
- 3) trzecia obejmuje dane dotyczące statusu absolwentów na rynku pracy według:

- płci,
- wieku,
- stopnia ukończonych studiów,
- miejsca ukończonych studiów,
- oraz planów edukacyjnych w podziale na absolwentów I i II stopnia studiów.

Na potrzeby niniejszego opracowania zastosowano następujące skróty:

- ADM\_I\_I Wydział Administracji w Ławie, studia I stopnia,
- ADM\_I\_P Wydział Administracji w Płocku, studia I stopnia,
- ADM\_I\_W kierunek Administracja na Wydziale Administracji i Zarządzania w Wyszku, studia I stopnia,
- ADM\_II\_P Wydział Administracji w Płocku, studia II stopnia,
- BN\_I\_P Wydział Bezpieczeństwa Narodowego w Płocku, studia I stopnia
- INF\_I\_P Wydział Informatyki w Płocku, studia I stopnia
- PED\_I\_I Wydział Pedagogiczny w Ławie, studia I stopnia,
- PED\_I\_P Wydział Pedagogiczny w Płocku, studia I stopnia,
- PED\_I\_W Wydział Pedagogiczny w Wyszku, studia I stopnia,
- PED\_II\_P Wydział Pedagogiczny w Płocku, studia II stopnia,
- PIEL\_I\_W Wydział Pielęgniarstwa w Wyszku, studia I stopnia
- WF\_I\_P Wydział Wychowania Fizycznego w Płocku, studia I stopnia,
- ZARZ\_I\_P Wydział Zarządzania w Płocku, studia I stopnia,
- ZARZ\_I\_W kierunek Zarządzanie na Wydziale Administracji i Zarządzania w Wyszku, studia I stopnia,
- ZARZ\_II\_P Wydział Zarządzania w Płocku, studia II stopnia,

## 4.1 Wyniki badań w ujęciu ogólnym

Tabela 1

Liczba respondentów ze względu na płeć

Płeć	Liczba respondentów
Kobieta	383
Mężczyzna	163

Wykres 1

Respondenci badania ze względu na płeć

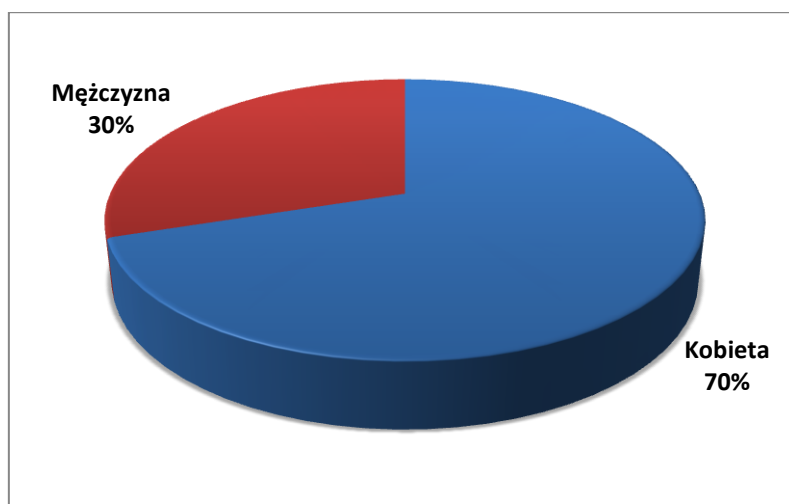


Tabela 2

Liczba respondentów ze względu na wiek

Wiek	Liczba respondentów
do 25 lat	180
26-35 lat	156
powyżej 35 lat	210

## Respondenci badania ze względu na wiek

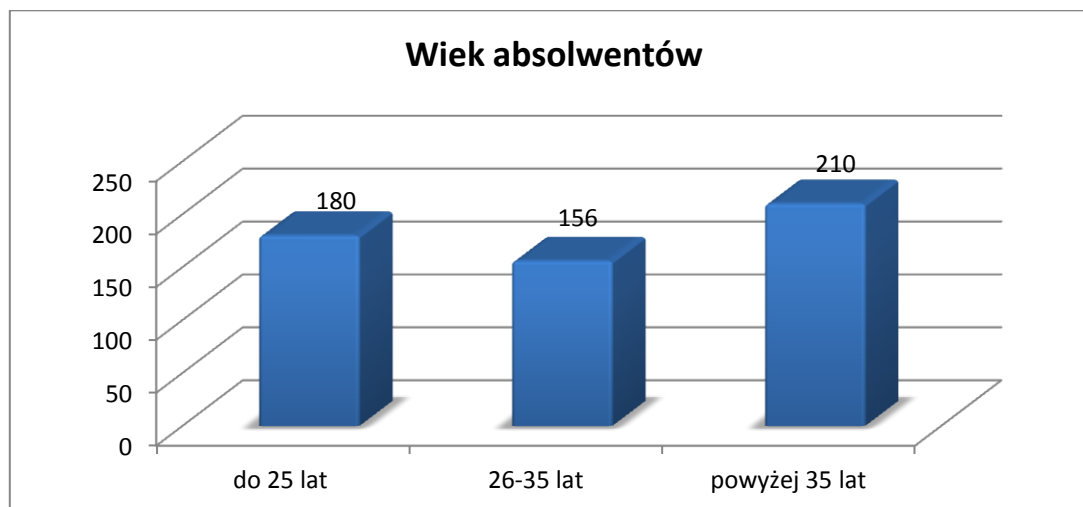


Tabela 3

## Liczba respondentów i liczba absolwentów ze względu na ukończony kierunek studiów

Kierunek studiów	Liczba respondentów	Liczba absolwentów	Udział respondentów w ogólnej liczbie absolwentów
ADM	178	339	53%
BN	49	106	46%
INF	6	23	26%
PED	198	393	50%
PIEL	53	56	95%
WF	6	39	15%
ZARZ	56	270	21%

**Rozkład liczby respondentów na tle rozkładu liczby absolwentów z uwzględnieniem ukończonego kierunku studiów**

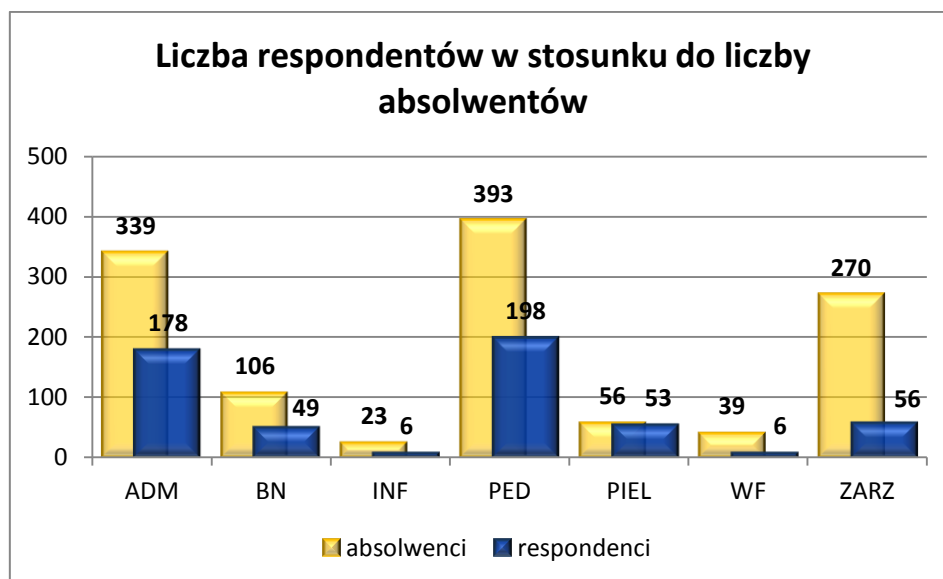


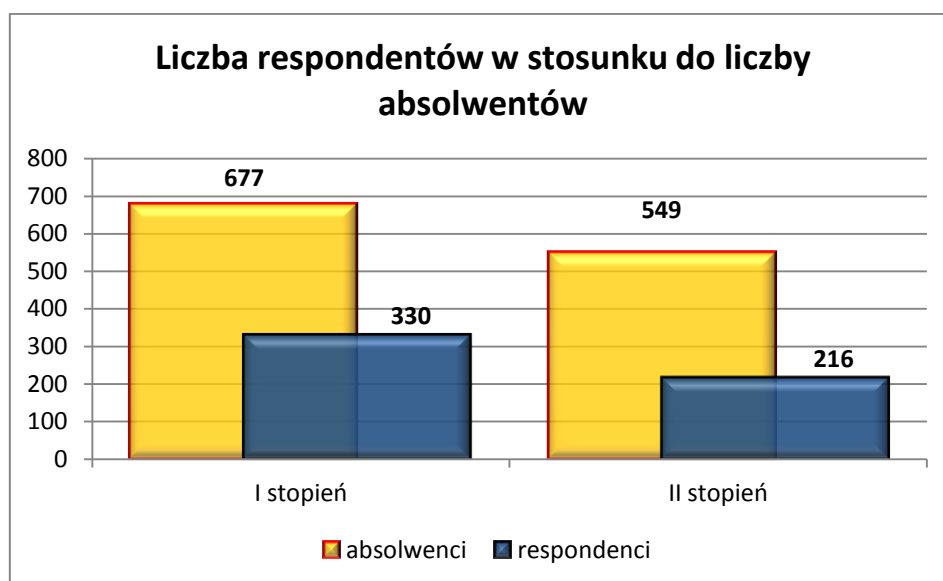
Tabela 4

**Liczba respondentów i liczba absolwentów ze względu na stopień ukończonych studiów**

Stopień studiów	Liczba respondentów	Liczba absolwentów	Udział respondentów w ogólnej liczbie absolwentów
I stopień	330	677	49%
II stopień	216	549	39%



**Rozkład liczby respondentów na tle rozkładu liczby absolwentów z uwzględnieniem stopnia ukończonych studiów**



## 4.2 Wyniki badań w ujęciu globalnym

Tabela 5

**Liczba respondentów ze względu na posiadany status na rynku pracy**

Status na rynku pracy	Liczba udzielonych odpowiedzi
praca na umowę o pracę (etat)	370
praca na umowę zlecenie / o dzieło	30
praca dorywcza / sezonowa	13
praca niezarobkowa w ramach praktyki / stażu / wolontariatu	7
prowadzenie własnej działalności gospodarczej (samozatrudnienie)	28
brak pracy – poszukuję pracy	82
brak pracy – nie poszukuję pracy	16
brak odpowiedzi	0

## Status respondentów na rynku pracy w chwili odbioru dyplomu

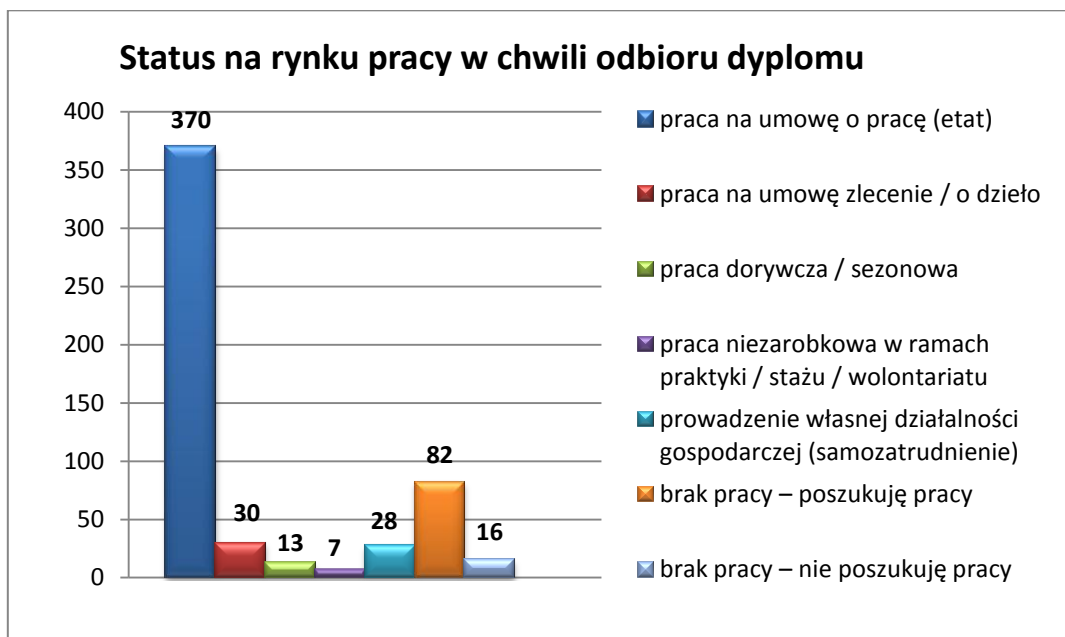


Tabela 6

## Liczba respondentów ze względu na rodzaj aktualnie wykonywanej pracy

Rodzaj wykonywanej pracy	Liczba udzielonych odpowiedzi
praca stała	370
praca niestała	50
własna działalność	28
brak pracy	98

## Status absolwentów SWPW na rynku pracy

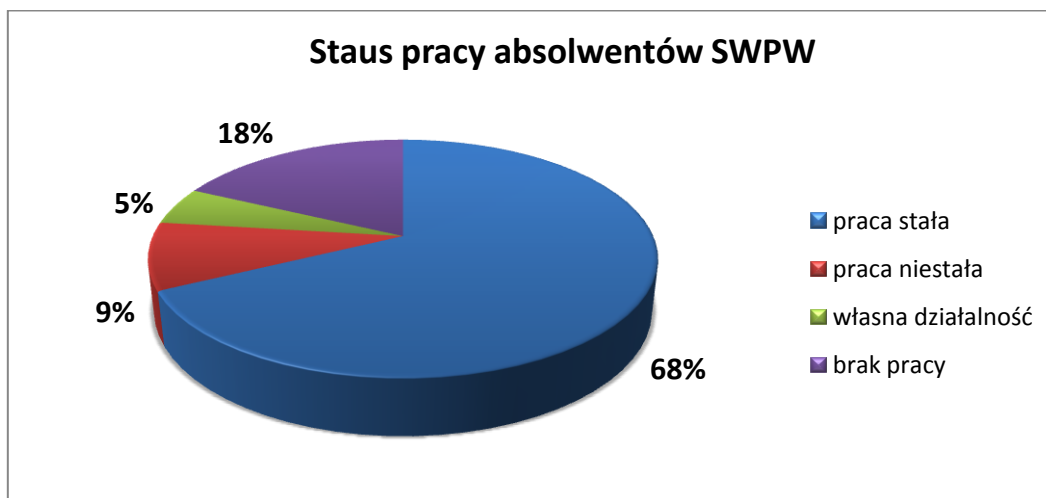


Tabela 7

## Liczba respondentów ze względu na moment rozpoczęcia pracy

Moment rozpoczęcia pracy	Liczba udzielonych odpowiedzi
przed rozpoczęciem studiów	298
w trakcie studiów	133
po egzaminie dyplomowym	15

Wykres 7

## Moment rozpoczęcia aktualnej pracy przez absolwentów SWPW

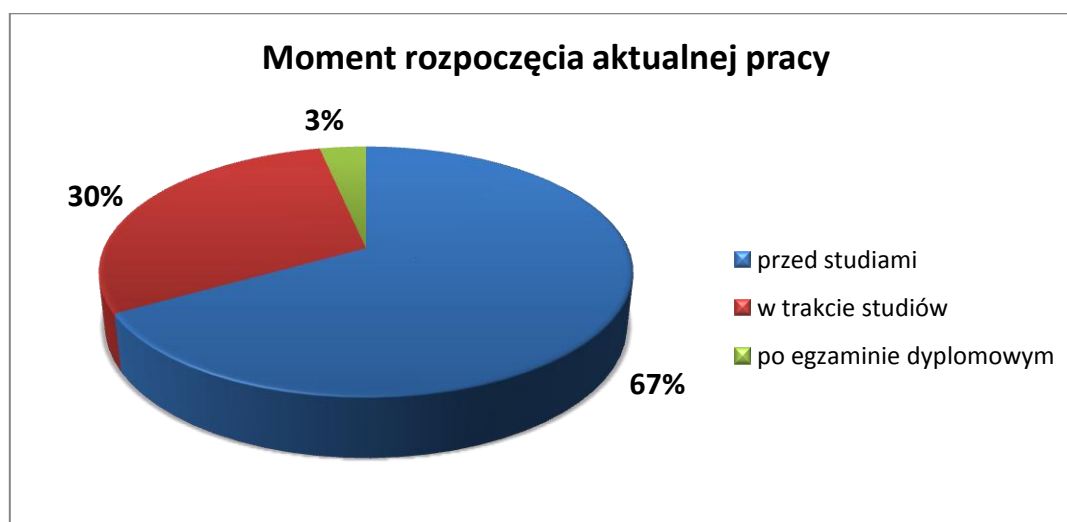


Tabela 8

## Liczba respondentów ze względu na rodzaj stanowiska pracy

Rodzaj stanowiska pracy	Liczba udzielonych odpowiedzi
kierownicze	59
samodzielne	157
wykonawcze	224
brak odpowiedzi	106

Wykres 8

## Rodzaj stanowisk pracy zajmowanych przez absolwentów SWPW

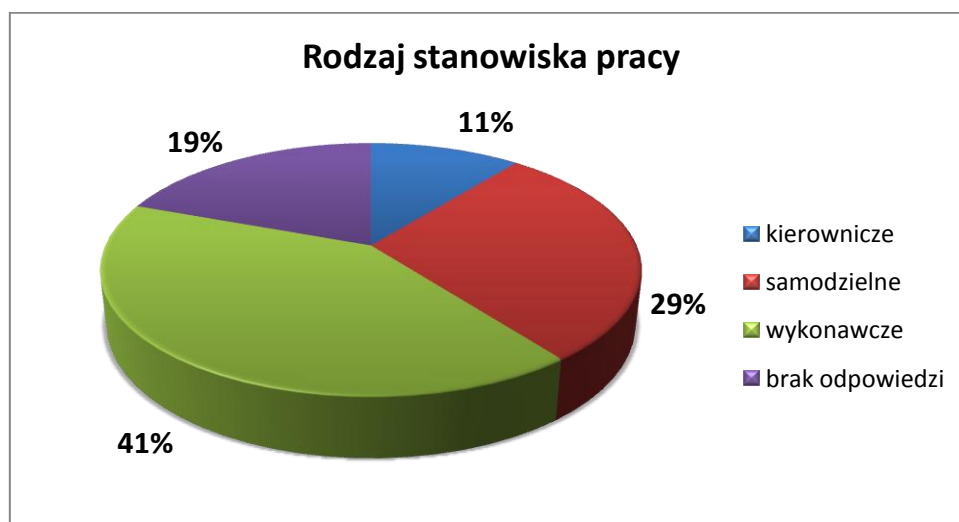


Tabela 9

## Liczba respondentów ze względu na zgodność aktualnej pracy ze zdobytym wykształceniem

Zgodność pracy ze zdobytym wykształceniem	Liczba udzielonych odpowiedzi
całkowita	193
częściowa	131
niezgodna	122
brak odpowiedzi	100

## Zgodność aktualnej pracy ze zdobytym wykształceniem przez absolwentów SWPW



Tabela 10

**Liczba respondentów ze względu na deklarowane korzyści  
wynikające z ukończenia studiów w SWPW**

Korzyści wynikające z ukończenia studiów	Liczba udzielonych odpowiedzi
znalezienie pracy	36
zmiana pracy	27
utrzymanie pracy	78
awans zawodowy	74
podwyżka	44
nic	174
inne	9
brak odpowiedzi	104

**Deklarowane przez absolwentów SWPW korzyści  
wynikające z ukończenia studiów w SWPW**

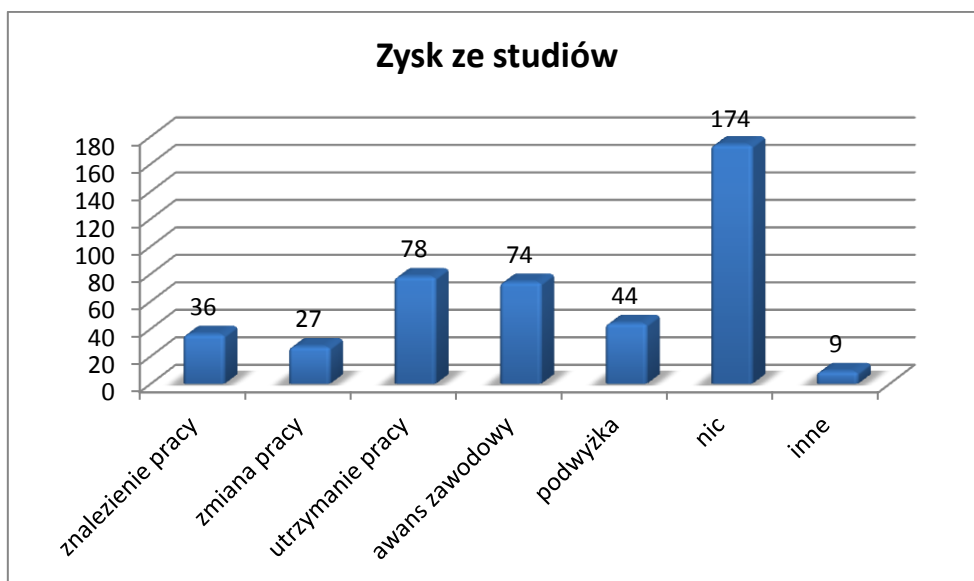


Tabela 11

**Inne korzyści wynikające z ukończenia studiów, zadeklarowane przez absolwentów**

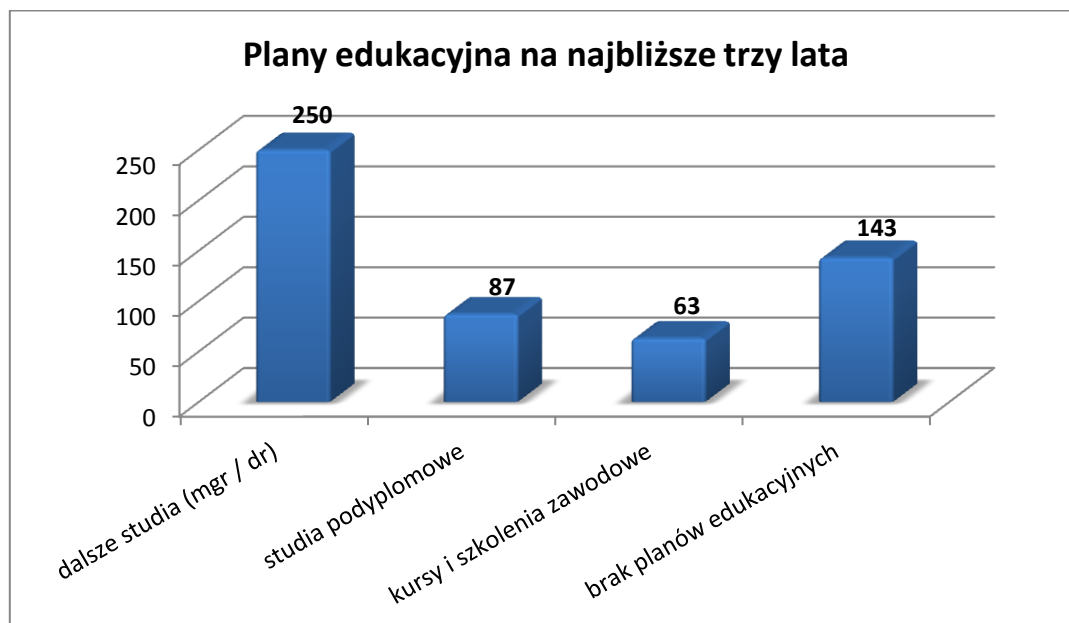
- satysfakcja
- własny rozwój
- poszerzenie mojej wiedzy
- dodatkowe możliwości zarobkowe
- ugruntowanie wiedzy
- satysfakcja, może zmiana pracy zgodnie z kierunkiem ukończenia studiów

Tabela 12

**Liczba respondentów ze względu na deklarowane plany edukacyjne na najbliższe 3 lata**

Plany edukacyjne respondentów na najbliższe 3 lata	Liczba udzielonych odpowiedzi
dalsze studia (mgr / dr)	250
studia podyplomowe	87
kursy i szkolenia zawodowe	63
brak planów edukacyjnych	143

## Plany edukacyjne absolwentów SWPW w perspektywie trzyletniej



## 4.3 Wyniki badań dotyczące statusu absolwentów na rynku pracy

Tabela 13

## Liczba absolwentów wg płci z uwzględnieniem statusu na rynku pracy

Płeć	praca na umowę o pracę (etat)	praca na umowę zlecenie / o dzieło	praca dorywcza / sezonowa	praca niezarobkowa w ramach praktyki / stażu/ wolontariatu	prowadzenie własnej działalności gospodarczej (samozatrudnienie)	brak pracy - poszukującej pracy	brak pracy - nie poszukującej pracy	Suma końcowa
Kobieta	254	22	8	6	15	64	14	383
Mężczyzna	116	8	5	1	13	18	2	163
<b>Suma końcowa</b>	<b>370</b>	<b>30</b>	<b>13</b>	<b>7</b>	<b>28</b>	<b>82</b>	<b>16</b>	<b>546</b>

## Statusu absolwentów na rynku pracy wg płci

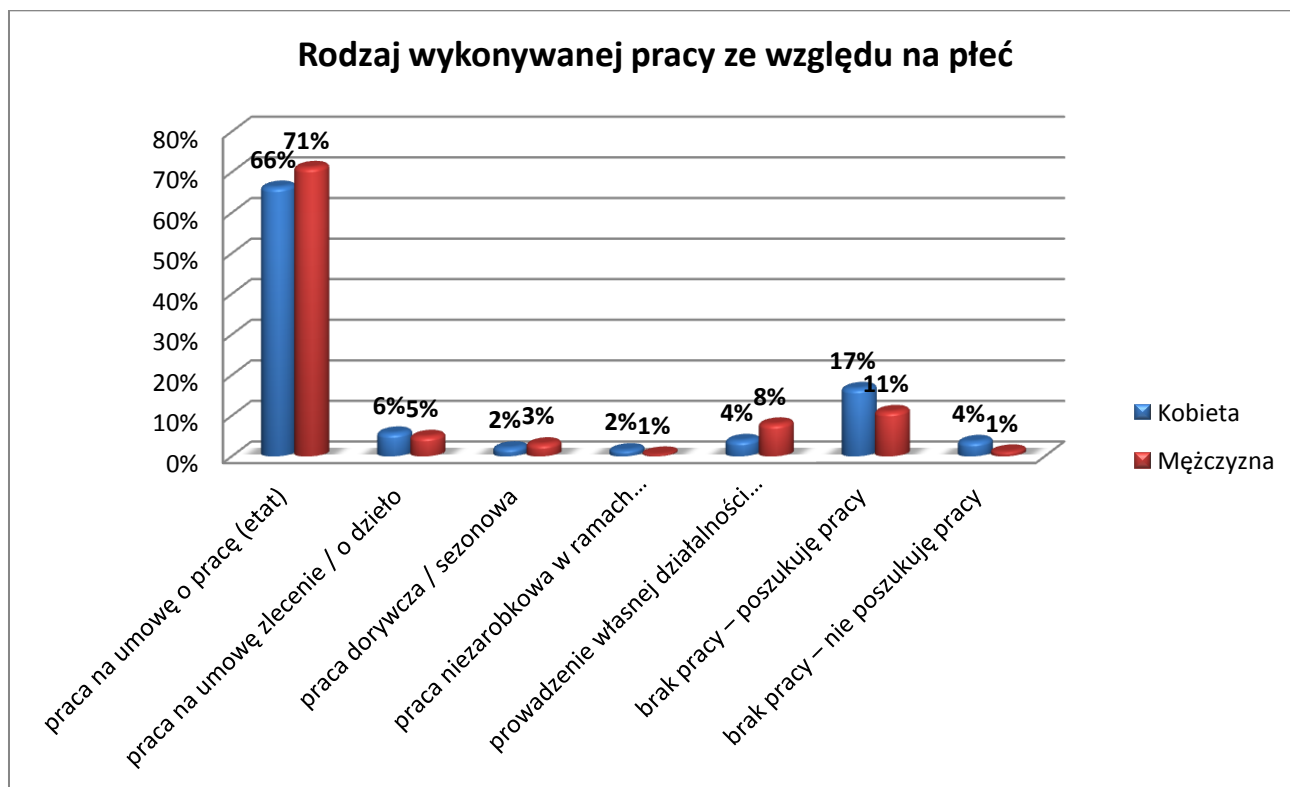




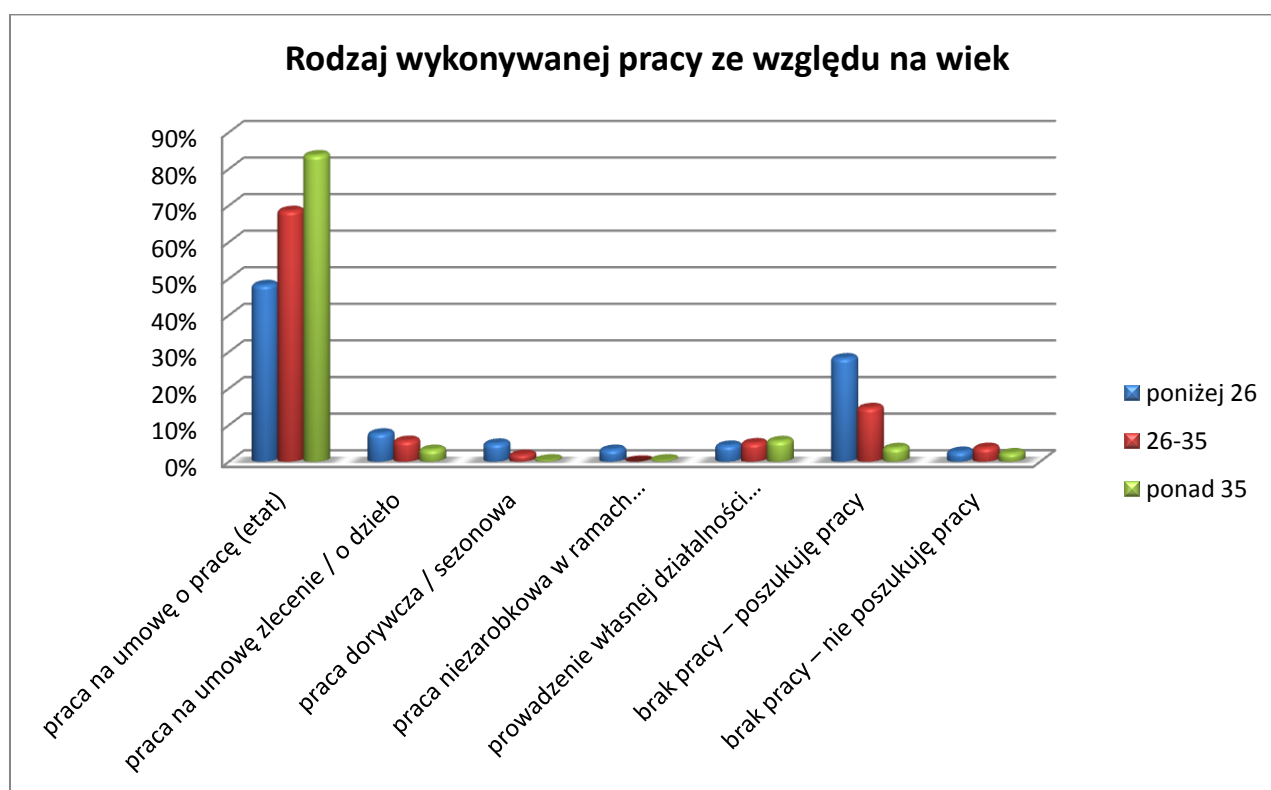
Tabela 14

## Liczba absolwentów wg wieku z uwzględnieniem statusu na rynku pracy

wiek	praca na umowę o pracę (etat)	praca na umowę zlecenie / o dzieło	praca dorywcza / sezonowa	praca niezarobkowa w ramach praktyki / stażu/ wolontariatu	prowadzenie własnej działalności gospodarczej (samozatrudnienie)	brak pracy - poszukującej pracy	brak pracy - nie poszukującej pracy	Suma końcowa
poniżej 26	87	14	9	6	8	51	5	180
26-35	107	9	3	0	8	23	6	156
ponad 35	176	7	1	1	12	8	5	210
<b>Suma końcowa</b>	<b>370</b>	<b>30</b>	<b>13</b>	<b>7</b>	<b>28</b>	<b>82</b>	<b>16</b>	<b>546</b>

Wykres 13

## Statusu absolwentów na rynku pracy wg wieku



Liczba absolwentów wg stopnia ukończenia studiów  
z uwzględnieniem statusu na rynku pracy

wiek	praca na umowę o pracę (etat)	praca na umowę zlecenie / o dzieło	praca dorywcza / sezonowa	praca niezarobkowa w ramach praktyki / stażu/ wolontariatu	prowadzenie własnej działalności gospodarczej (samozatrudnienie)	brak pracy - poszukując pracy	brak pracy - nie poszukując pracy	Suma końcowa
I stopień	222	20	8	3	16	55	12	336
II stopień	148	10	5	4	12	27	4	210
Suma końcowa	370	30	13	7	28	82	16	546

Wykres 14

Statusu absolwentów na rynku pracy wg stopnia ukończenia studiów

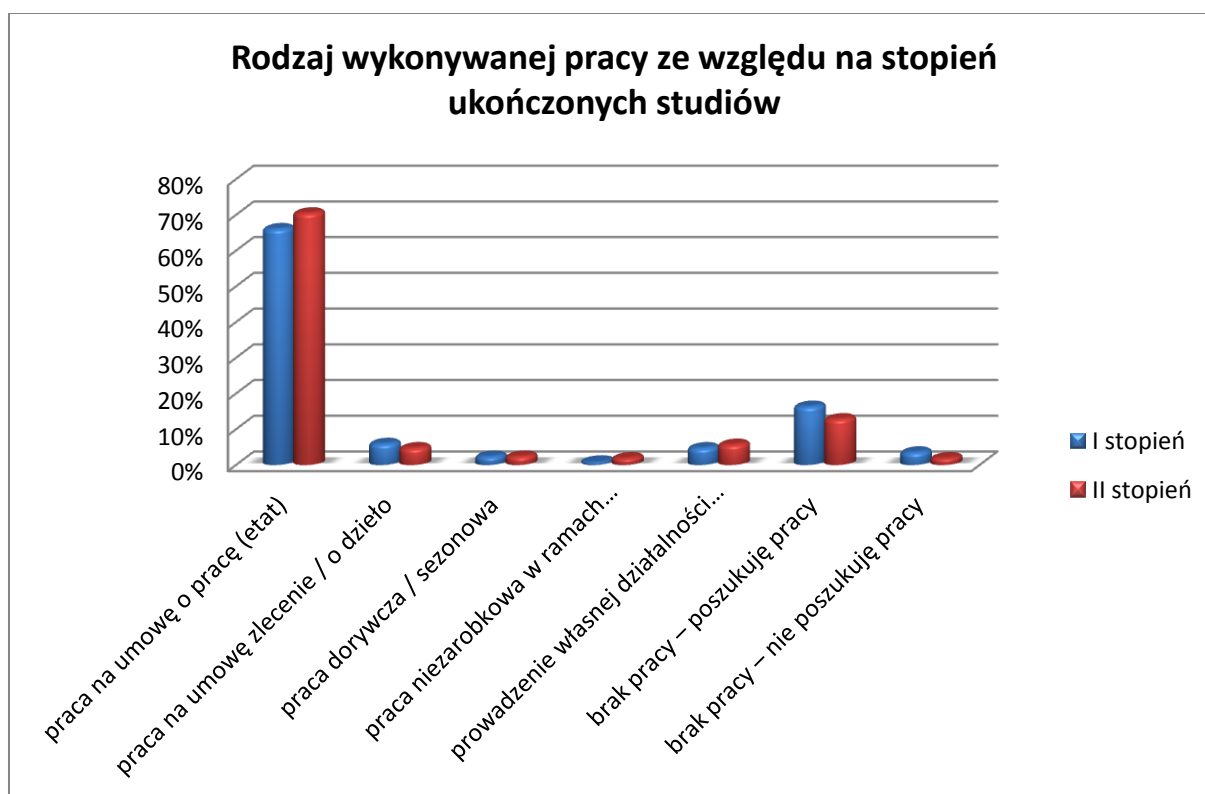


Tabela 16

**Liczba absolwentów wg miejsca ukończenia studiów I stopnia  
z uwzględnieniem statusu na rynku pracy**

wiek	praca na umowę o pracę (etat)	praca na umowę zlecenie / o dzieło	praca dorywcza / sezonowa	praca niezarobkowa w ramach praktyki / stażu/ wolontariatu	prowadzenie własnej działalności gospodarczej (samozatrudnienie)	brak pracy - poszukując pracy	brak pracy - nie poszukując pracy	Suma końcowa
Płock	74	13	4	1	6	33	4	135
Iława	47	3	2	2	4	10	3	71
Wyszków	101	4	2	0	6	12	5	130
<b>Suma końcowa</b>	<b>222</b>	<b>20</b>	<b>8</b>	<b>3</b>	<b>16</b>	<b>55</b>	<b>12</b>	<b>336</b>

Wykres 15

**Statusu absolwentów na rynku pracy wg miejsca ukończenia studiów I stopnia**

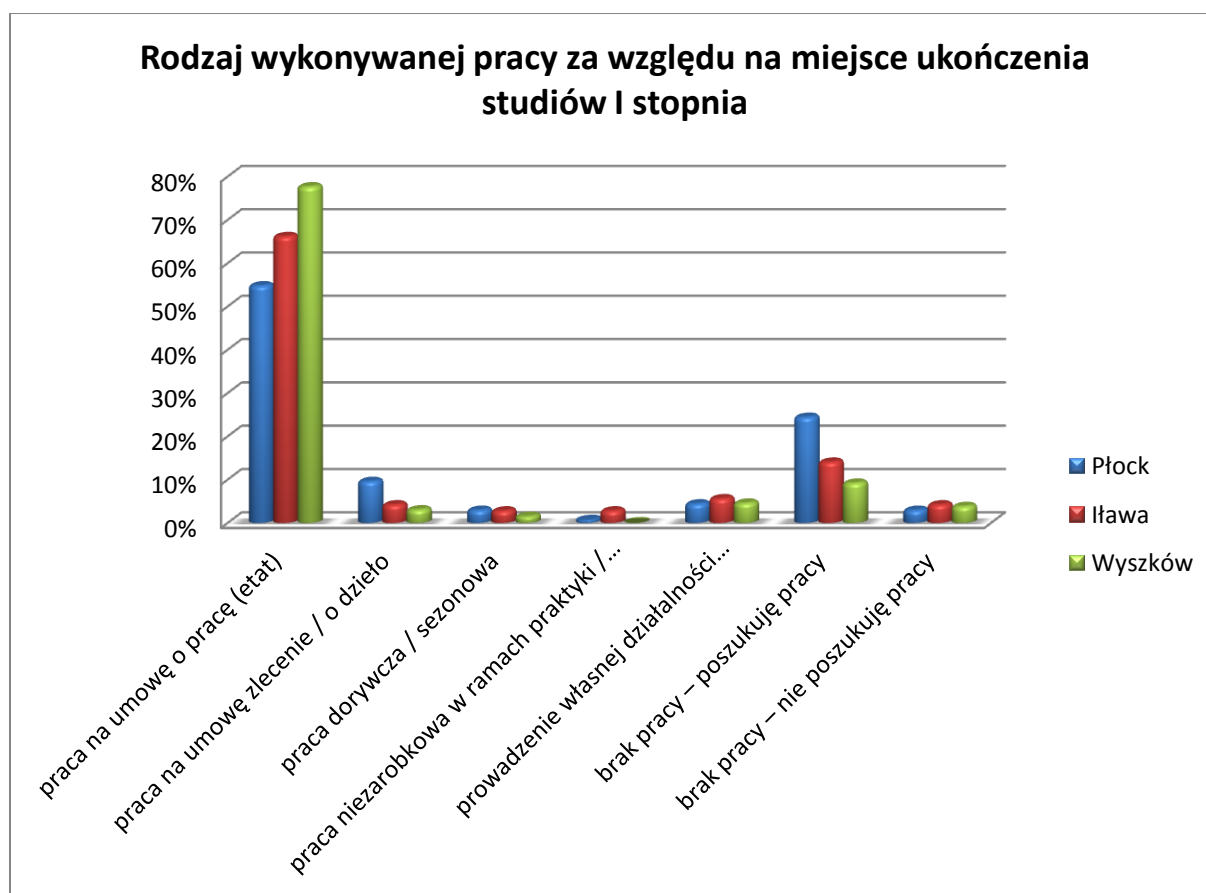


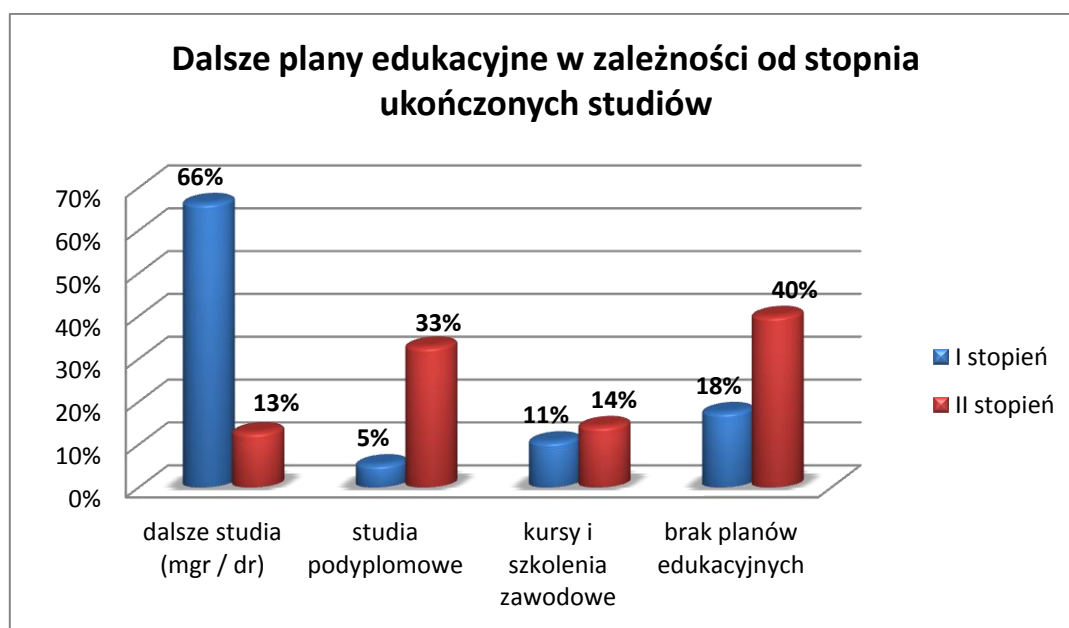
Tabela 17

Liczba absolwentów wg stopnia ukończenia studiów z uwzględnieniem ich dalszych planów edukacyjnych

Kierunek studiów	Plany edukacyjne				Suma końcowa
	dalsze studia (mgr / dr)	studia podyplomowe	kursy i szkolenia zawodowe	brak planów edukacyjnych	
I stopień	223	18	36	59	336
II stopień	27	69	30	84	210
<b>Suma końcowa</b>	<b>250</b>	<b>87</b>	<b>66</b>	<b>143</b>	<b>546</b>

Wykres 16

Dalsze plany edukacyjne absolwentów wg stopnia ukończenia studiów



## Formularz dla absolwentów SWPW

Szanowni Państwo,  
w trosce o jakość kształcenia w naszej Uczelni zwracamy się z prośbą o wypełnienie anonimowej ankiety, dzięki której poznamy Państwa obecny status na rynku pracy oraz dalsze plany edukacyjne.

**\*Wymagane**

**Określ swój obecny status na rynku pracy oraz formę zatrudnienia: \***

- praca na umowę o pracę (etat)
- praca na umowę zlecenie / o dzieło
- praca dorywcza / sezonowa
- praca niezarobkowa w ramach praktyki / stażu / wolontariatu
- prowadzenie własnej działalności gospodarczej (samozatrudnienie)
- brak pracy – poszukuję pracy
- brak pracy – nie poszukuję pracy

Kontynuuj »

### Część dla osób pracujących

**Określ rodzaj stanowiska pracy:**

- wykonawcze
- samodzielne
- kierownicze
- Inne:

**Podaj, kiedy rozpocząłeś(aś) obecną pracę:**

- przed studiami
- w trakcie studiów
- po egzaminie dyplomowym

**Czy obecnie wykonywana praca jest:**

- całkowicie zgodna z uzyskanym wykształceniem
- częściowo zgodna z uzyskanym wykształceniem
- niezgodna z uzyskanym wykształceniem

**Czy studiowanie oraz ukończenie studiów umożliwiło Ci:**

- znalezienie pracy
- zmianę pracy
- utrzymanie dotychczasowej pracy
- awans zawodowy
- podwyżkę wynagrodzenia
- nic nie zyskałem
- Inne:

« Wstecz

Kontynuuj »

### Część dla wszystkich absolwentów

**Czy w ciągu najbliższych trzech lat zamierzasz kontynuować kształcenie: \***

- tak, na studiach magisterskich lub doktoranckich
- tak, na studiach podyplomowych
- tak, na kursach specjalistycznych i szkoleniach zawodowych
- nie

**Jeżeli zamierzasz kontynuować kształcenie na studiach podaj nazwę uczelni:**

**Płeć: \***

- Kobieta
- Mężczyzna

**Wiek: \***

- do 25 lat
- 26 – 35 lat
- powyżej 35 lat

**Ukończony kierunek: \***

**Rodzaj studiów: \***

- I stopnia (licencjackie, inżynierskie)
- II stopnia (magisterskie)

**Forma studiów:**

- stacjonarna
- niestacjonarna

« Wstecz

Prześlij