



Szkoła Wyższa im. Pawła Włodkowica w Płocku

09-402 Płock, Al. Kilińskiego 12
tel. (0 24) 366 42 30, fax (0 24) 366 41 89
www.wlodkowic.pl; bjk@wlodkowic.pl

Biuro ds. Jakości Kształcenia

**Wyniki badań sytuacji zawodowej oraz
planów edukacyjnych osób kończących
studia w Szkole Wyższej im. Pawła
Włodkowica w Płocku**

maj 2013 – luty 2014

Płock, luty 2014 r.

I. Cel badania

Badanie absolwentów Szkoły Wyższej im. Pawła Włodkowica w Płocku prowadzone w momencie odbioru dyplomu miało na celu zdiagnozowanie aktualnej sytuacji zawodowej absolwentów oraz ich najbliższych planów edukacyjnych. Wyniki niniejszego badania służyć będą:

- 1) identyfikowaniu mocnych i słabych stron procesu kształcenia w Szkole Wyższej im. Pawła Włodkowica w Płocku,
- 2) dostosowywaniu kierunków studiów i programów kształcenia do potrzeb rynku pracy,
- 3) jako dane wejściowe do monitorowania karier zawodowych absolwentów prowadzonych w kolejnych latach.

II. Podstawa prawna prowadzenia badania

Badanie absolwentów Szkoły Wyższej im. Pawła Włodkowica w Płocku prowadzone w momencie odbioru dyplomu zostało przeprowadzone na podstawie Zarządzenia nr 53/2012 Rektora Szkoły Wyższej im. Pawła Włodkowica w Płocku z dnia 28 grudnia 2012 roku w sprawie wprowadzenia „Zasad monitorowania karier zawodowych absolwentów w Szkole Wyższej im. Pawła Włodkowica w Płocku”.

Wyniki badań przedstawione w niniejszym raporcie, objęły wyłącznie informacje zgromadzone w oparciu o § 6 ww. Zarządzenia **tj. informacje na temat aktualnej sytuacji zawodowej absolwentów oraz ich planów edukacyjnych na najbliższe 3 lata.**

III. Metodologia prowadzenia badania

3.1 Podmiot i przedmiot badania

Badaniem objęci byli absolwenci studiów I i II stopnia realizowanych w SWPW w Płocku oraz Filiach Uczelni w Iławie i Wyszku, którzy dokonywali odbioru dyplomów w okresie od maja 2013 r. do lutego 2014 r.. W badaniu udział wzięło łącznie 1001¹ absolwentów, tj.:

- 1) 676 absolwentów SWPW w Płocku,
- 2) 99 absolwentów SWPW Filia w Iławie,
- 3) 226 absolwentów SWPW Filia w Wyszku.

¹ Z uwagi na fakt, iż nie wszyscy badani udzielali odpowiedzi na poszczególne pytania, suma odpowiedzi na niektóre pytania zawarte w części VI. raportu może różnić się od łącznej liczby osób biorących udział w badaniu.

Przedmiotem badania były dwa kluczowe z punktu widzenia Uczelni obszary:

- 1) aktualny status absolwentów na rynku pracy, w tym w szczególności rodzaj wykonywanej pracy oraz jej zgodność ze studiowanym kierunkiem studiów,
- 2) plany edukacyjne absolwentów na najbliższe 3 lata, służące m.in.: weryfikacji informacji o migracji studentów poza Uczelnię.

3.2 Techniki i narzędzia badawcze

Badanie prowadzone było przy użyciu kwestionariusza ankiety, stanowiącego załącznik nr 1 do niniejszego raportu. Absolwenci wypełniali ankiety w formie papierowej, w momencie i miejscu odbioru dyplomu. Ankieta zawierała 12 pytań, dotyczących:

- 1) obecnego statusu absolwenta na rynku pracy oraz formy zatrudnienia,
- 2) rodzaju zajmowanego aktualnie stanowiska pracy,
- 3) momentu rozpoczęcia pracy,
- 4) zgodności wykonywanej pracy z uzyskanym w SWPW wykształceniem,
- 5) korzyści wynikających z ukończonych studiów,
- 6) planów w zakresie kontynuacji kształcenia i ich form,
- 7) nazwy uczelni – w przypadku kontynuacji kształcenia w szkole wyższej oraz pytań metryczkowych obejmujących płeć, wiek, ukończony kierunek, rodzaj i formę studiów.

Pytania miały formę pytań zamkniętych (z katalogiem odpowiedzi), dodatkowo dwa miały formę pytań otwartych i umożliwiały podanie szerszej odpowiedzi.

Respondenci mieli zapewnione odpowiednie warunki do wypełniania ankiet, gwarantujące anonimowość przekazywanych informacji.

Kwestionariusze ankiet zbierane były w specjalnie przygotowanych pojemnikach, a następnie przekazywane były do Biura ds. Jakości Kształcenia SWPW. Agregacja danych następowała z wykorzystaniem programu komputerowego, a ich opracowania dokonało Biuro ds. Jakości Kształcenia.

IV. Wyniki badań

Na potrzeby niniejszego opracowania zastosowano następujące skróty:

- ADM_I_I Wydział Administracji w Łławie, studia I stopnia,
- ADM_I_P Wydział Administracji w Płocku, studia I stopnia,
- ADM_I_W kierunek Administracja na Wydziale Administracji i Zarządzania w Wyszku, studia I stopnia,
- ADM_II_P Wydział Administracji w Płocku, studia II stopnia,
- BN_I_P Wydział Bezpieczeństwa Narodowego w Płocku, studia I stopnia
- INF_I_P Wydział Informatyki w Płocku, studia I stopnia
- PED_I_I Wydział Pedagogiczny w Łławie, studia I stopnia,
- PED_I_P Wydział Pedagogiczny w Płocku, studia I stopnia,
- PED_I_W Wydział Pedagogiczny w Wyszku, studia I stopnia,

- PED_II_P Wydział Pedagogiczny w Płocku, studia II stopnia,
- PIEL_I_W Wydział Pielęgniarstwa w Wyszku, studia I stopnia
- WF_I_P Wydział Wychowania Fizycznego w Płocku, studia I stopnia,
- ZARZ_I_P Wydział Zarządzania w Płocku, studia I stopnia,
- ZARZ_I_W kierunek Zarządzanie na Wydziale Administracji i Zarządzania w Wyszku, studia I stopnia,
- ZARZ_II_P Wydział Zarządzania w Płocku, studia I stopnia,

1.1 Wyniki badań w ujęciu ogólnym

Tabela 1. Liczba respondentów ze względu na płeć

Płeć	Liczba respondentów
Kobieta	697
Mężczyzna	298
brak odpowiedzi	6

Wykres 1. Respondenci badania ze względu na płeć

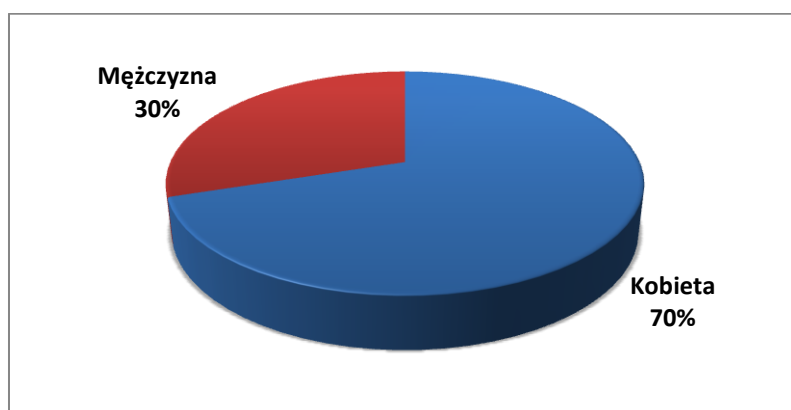


Tabela 2. Liczba respondentów ze względu na wiek

Wiek	Liczba respondentów
poniżej 26	339
26-35	313
ponad 35	342
brak odpowiedzi	7

Wykres 2. Respondenci badania ze względu na wiek

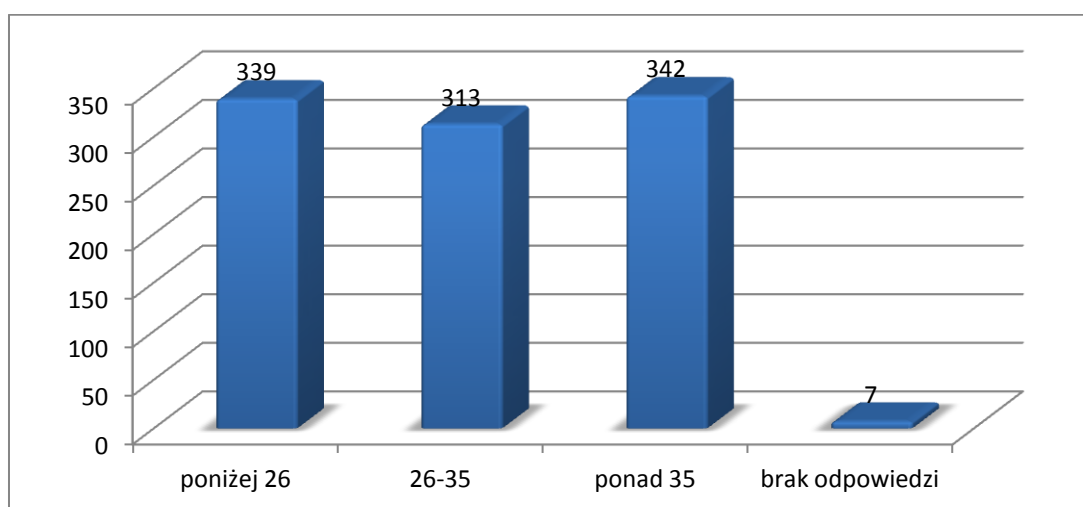


Tabela 3. Liczba respondentów i liczba absolwentów ze względu na ukończony kierunek studiów

Kierunek studiów	Liczba respondentów	Liczba absolwentów	Udział respondentów w ogólnej liczbie absolwentów
ADM	311	517	60%
BN	84	132	64%
INF	15	22	68%
PED	316	436	72%
PIEL	125	159	79%
WF	22	37	59%
ZARZ	128	216	59%

Wykres 3. Rozkład liczby respondentów na tle rozkładu liczby absolwentów z uwzględnieniem ukończonego kierunku studiów

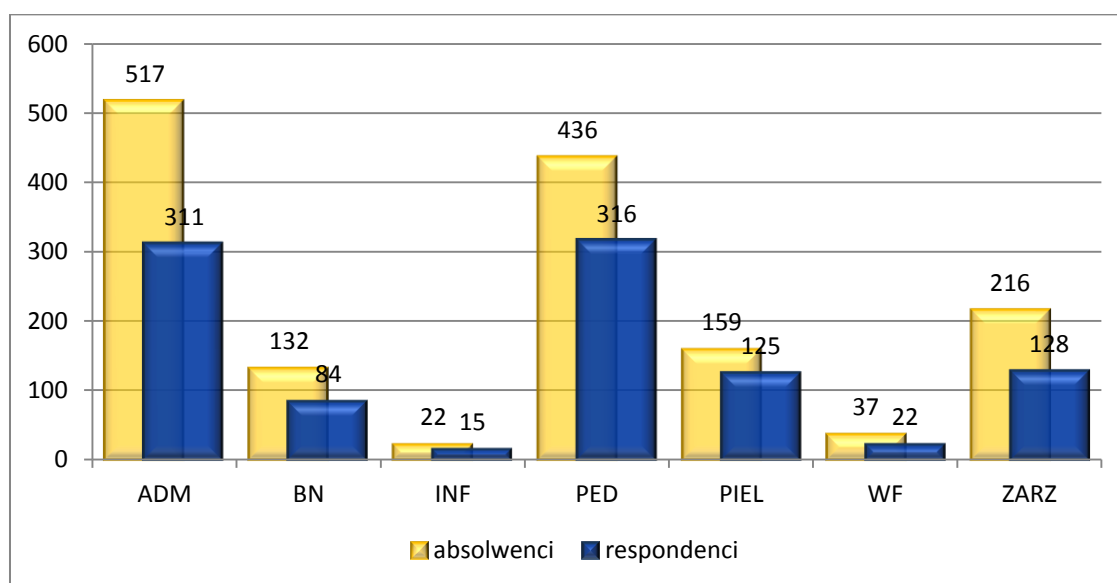
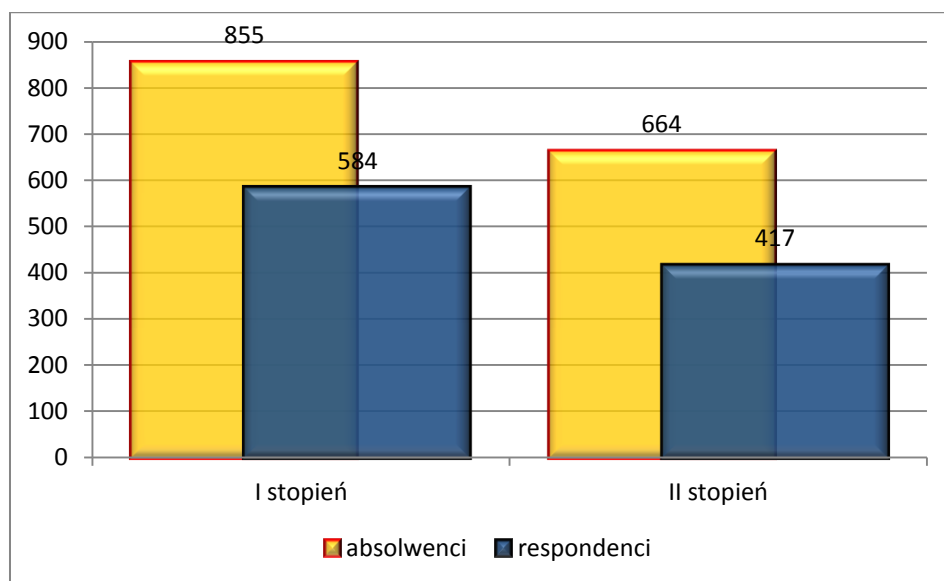


Tabela 4. Liczba respondentów i liczba absolwentów ze względu na stopień ukończonych studiów

Stopień studiów	Liczba respondentów	Liczba absolwentów	Udział respondentów w ogólnej liczbie absolwentów
I stopień	584	855	68%
II stopień	417	664	63%

Wykres 4. Rozkład liczby respondentów na tle rozkładu liczby absolwentów z uwzględnieniem stopnia ukończonych studiów



1.2 Wyniki badań w ujęciu globalnym

Tabela 5. Liczba respondentów ze względu na posiadany status na rynku pracy

Status na rynku pracy	Liczba udzielonych odpowiedzi
praca na umowę o pracę (etat)	641
praca na umowę zlecenie / o dzieło	55
praca dorywcza / sezonowa	12
praca niezarobkowa w ramach praktyki / stażu / wolontariatu	12
prowadzenie własnej działalności gospodarczej (samozatrudnienie)	45
brak pracy – poszukuję pracy	221
brak pracy – nie poszukuję pracy	14
brak odpowiedzi	1

Wykres 5. Status respondentów na rynku pracy w chwili odbioru dyplomu

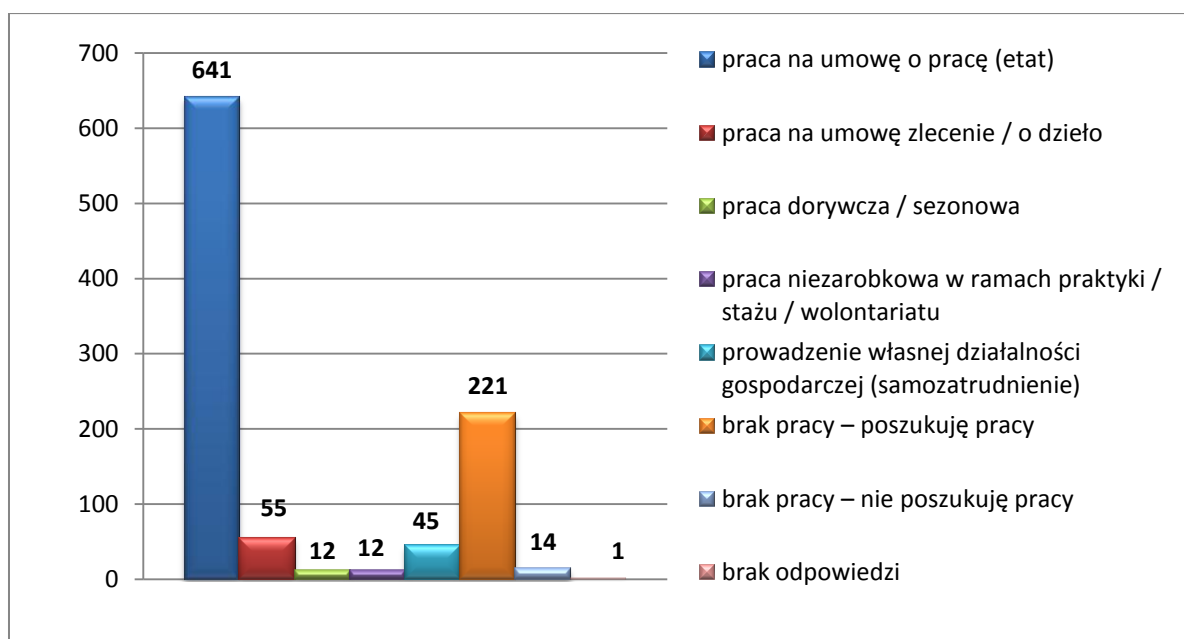


Tabela 6. Liczba respondentów ze względu na rodzaj aktualnie wykonywanej pracy

Rodzaj wykonywanej pracy	Liczba udzielonych odpowiedzi
praca stała	641
praca niestała	79
własna działalność	45
brak pracy	235

Wykres 6. Status absolwentów SWPW na rynku pracy

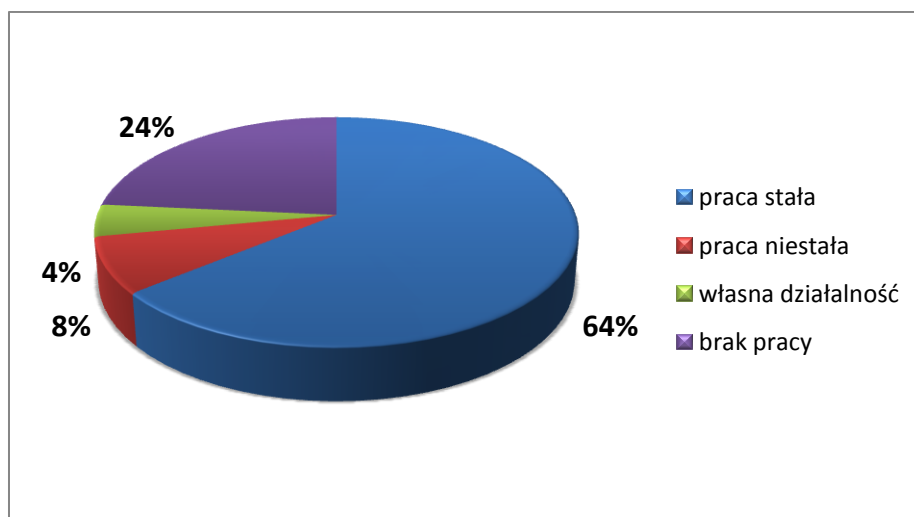


Tabela 7. Liczba respondentów ze względu na moment rozpoczęcia pracy

Moment rozpoczęcia pracy	Liczba udzielonych odpowiedzi
przed rozpoczęciem studiów	488
w trakcie studiów	197
po egzaminie dyplomowym	63

Wykres 7. Moment rozpoczęcia aktualnej pracy przez absolwentów SWPW

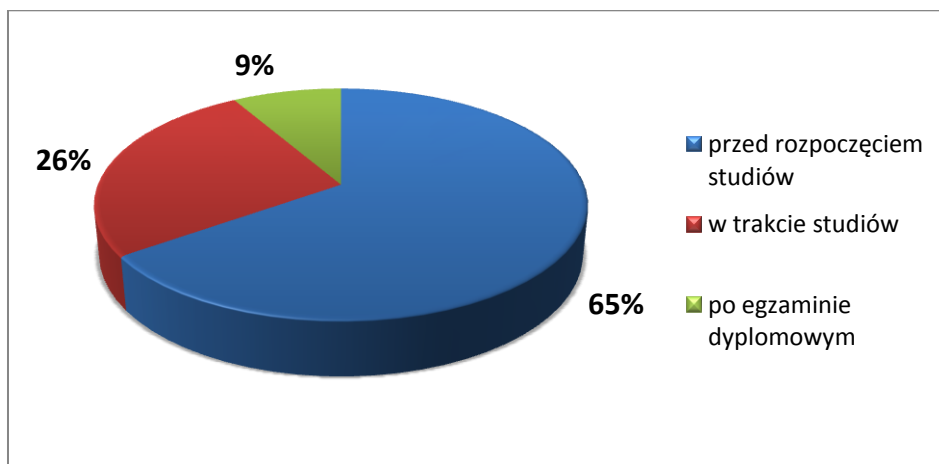


Tabela 8. Liczba respondentów ze względu na rodzaj stanowiska pracy

Rodzaj stanowiska pracy	Liczba udzielonych odpowiedzi
kierownicze	85
samodzielne	252
wykonawcze	404
brak odpowiedzi	260

Wykres 8. Rodzaj stanowisk pracy zajmowanych przez absolwentów SWPW

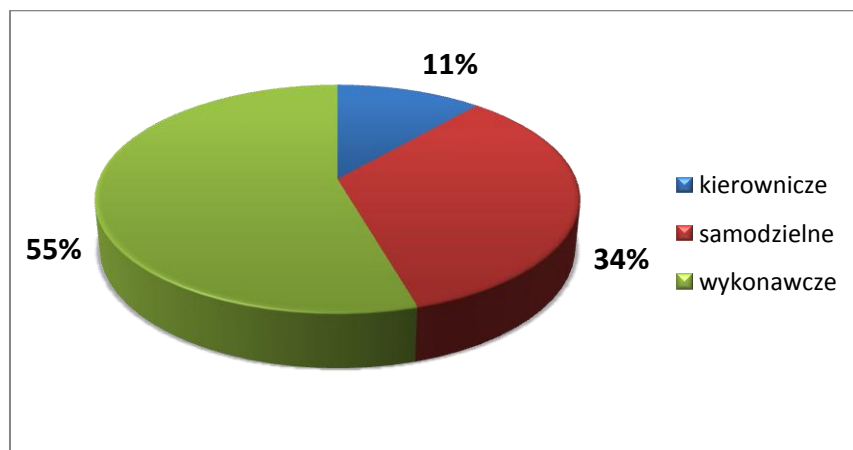


Tabela 9. Liczba respondentów ze względu na zgodność aktualnej pracy ze zdobytym wykształceniem

Zgodność pracy ze zdobytym wykształceniem	Liczba udzielonych odpowiedzi
całkowita	287
częściowa	224
niezgodna	237
brak odpowiedzi	253

Wykres 9. Zgodność aktualnej pracy ze zdobytym wykształceniem przez absolwentów SWPW

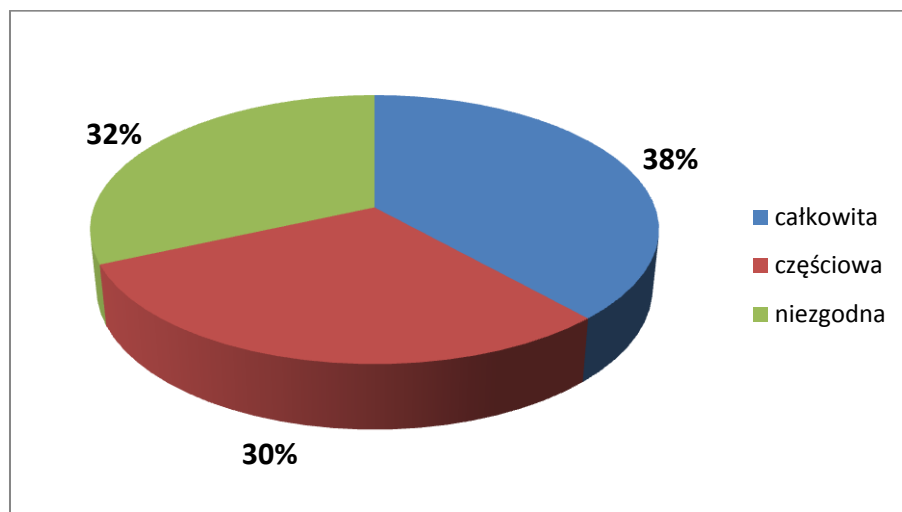


Tabela 10. Liczba respondentów ze względu na deklarowane korzyści wynikające z ukończenia studiów w SWPW

Korzyści wynikające z ukończenia studiów	Liczba udzielonych odpowiedzi
znalezienie pracy	60
zmiana pracy	49
utrzymanie pracy	129
awans zawodowy	84
podwyżka	87
nic	328
inne	12
brak odpowiedzi	252

Wykres 10. Deklarowane przez absolwentów SWPW korzyści wynikające z ukończenia studiów w SWPW



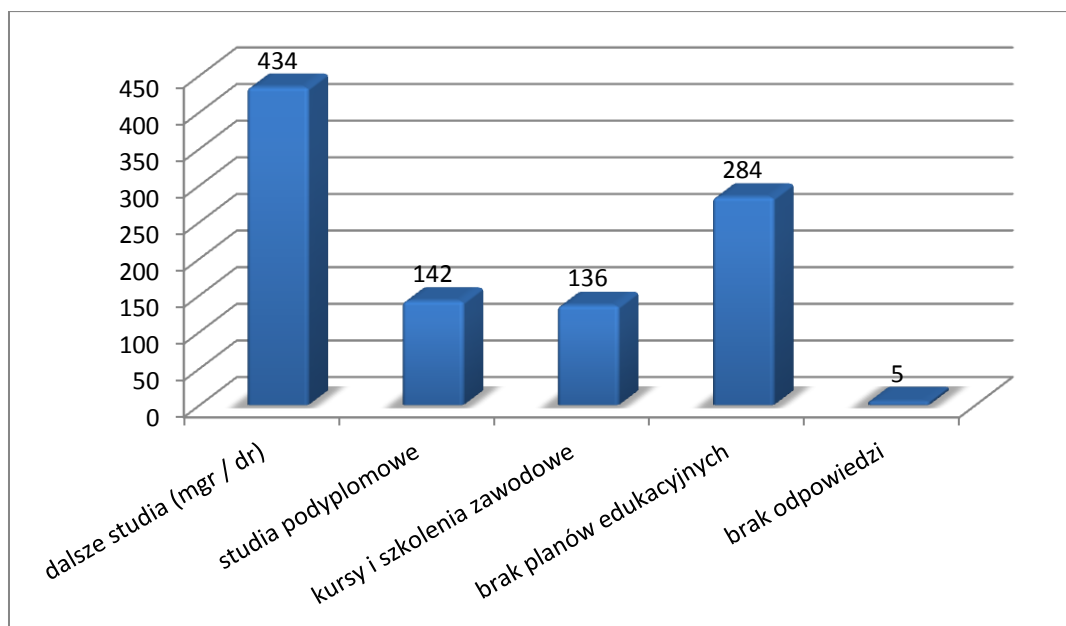
Tabela 11. Inne korzyści wynikające z ukończenia studiów, zadeklarowane przez absolwentów

– satysfakcja, a bardzo możliwe, że również zmiana pracy zgodnie z kierunkiem ukończenia studiów
– satysfakcja

Tabela 12. Liczba respondentów ze względu na deklarowane plany edukacyjne na najbliższe 3 lata

Plany edukacyjne respondentów na najbliższe 3 lata	Liczba udzielonych odpowiedzi
dalsze studia (mgr / dr)	434
studia podyplomowe	142
kursy i szkolenia zawodowe	136
brak planów edukacyjnych	284
brak odpowiedzi	5

Wykres 11. Plany edukacyjne absolwentów SWPW w perspektywie trzyletniej



Szanowni Państwo,

w trosce o jakość kształcenia w naszej Uczelni zwracamy się z prośbą o wypełnienie anonimowej ankiety, dzięki której poznamy Państwa obecny status na rynku pracy oraz dalsze plany edukacyjne.

Prosimy o wybranie jednej odpowiedzi przy każdym pytaniu, poprzez całkowite zamalowanie znaku w następujący sposób .

1. Określ swój obecny status na rynku pracy oraz formę zatrudnienia:
- praca na umowę o pracę (etat)
 - praca na umowę zlecenie / o dzieło
 - praca dorywcza / sezonowa
 - praca niezarobkowa w ramach praktyki / stażu / wolontariatu
 - prowadzenie własnej działalności gospodarczej (samozatrudnienie)
 - brak pracy – poszukuję pracy
 - brak pracy – nie poszukuję pracy

Jeżeli nie pracujesz i nie prowadzisz własnej działalności gospodarczej przejdź do punktu 6.

2. Określ rodzaj stanowiska pracy:
- wykonawcze
 - samodzielne
 - kierownicze
3. Podaj, kiedy rozpoczęłaś(aś) obecną pracę:
- przed studiami
 - w trakcie studiów
 - po egzaminie dyplomowym
4. Czy obecnie wykonywana praca jest:
- całkowicie zgodna z uzyskanym wykształceniem
 - częściowo zgodna z uzyskanym wykształceniem
 - niezgodna z uzyskanym wykształceniem

5. Czy studiowanie oraz ukończenie studiów umożliwiło Ci:

- znalezienie pracy
- zmianę pracy
- utrzymanie dotychczasowej pracy
- awans zawodowy
- podwyżkę wynagrodzenia
- nic nie zyskałem
- inne:

.....

6. Czy w ciągu najbliższych trzech lat zamierzasz kontynuować kształcenie:

- tak, na studiach magisterskich lub doktoranckie
- tak, na studiach podyplomowych
- tak, na kursach specjalistycznych i szkoleniach zawodowych
- nie

7. Jeżeli zamierzasz kontynuować kształcenie na studiach podaj nazwę uczelni:

.....

8. Płeć: Kobieta Mężczyzna

9. Wiek: do 25 26 – 35 powyżej 35

10. Ukończony kierunek:

- Administracja
- Bezpieczeństwo Narodowe
- Informatyka
- Pedagogika
- Pielęgniarstwo
- Wychowanie Fizyczne
- Zarządzanie

11. Rodzaj studiów I stopnia (lic., inż.) II stopnia (mgr)

12. Forma studiów: stacjonarna niestacjonarna