



## **Szkoła Wyższa im. Pawła Włodkowica w Płocku**

09-402 Płock, Al. Kilińskiego 12  
tel. (0 24) 366 42 30, fax (0 24) 366 41 89  
[www.wlodkowic.pl](http://www.wlodkowic.pl); [bjk@wlodkowic.pl](mailto:bjk@wlodkowic.pl)

---

Biuro ds. Jakości Kształcenia

# **Wyniki badań sytuacji zawodowej oraz planów edukacyjnych osób kończących studia w Szkole Wyższej im. Pawła Włodkowica w Płocku**

---

**marzec 2018 – kwiecień 2019**

---

**Płock, maj 2019 r.**

## Spis treści

---

	<b>strona</b>
I. Cel badania	3
II. Podstawa prawna prowadzenia badania	3
III. Metodologia prowadzenia badania	3
3.1 Podmiot i przedmiot badania	3
3.2 Techniki i narzędzia badawcze	4
IV. Wyniki badań	5
4.1 Wyniki badań w ujęciu ogólnym	7
4.2 Wyniki badań w ujęciu globalnym	9
4.3 Wyniki badań dotyczące statusu absolwentów na rynku pracy	13

## I. Cel badania

---

Badanie absolwentów Szkoły Wyższej im. Pawła Włodkowica w Płocku, prowadzone w momencie odbioru dyplomu, miało na celu zdiagnozowanie aktualnej sytuacji zawodowej absolwentów oraz ich najbliższych planów edukacyjnych. Wyniki niniejszego badania służą:

- 1) identyfikowaniu mocnych i słabych stron procesu kształcenia w Szkole Wyższej im. Pawła Włodkowica w Płocku,
- 2) dostosowywaniu kierunków studiów i programów kształcenia do potrzeb rynku pracy,
- 3) jako dane wejściowe do monitorowania karier zawodowych absolwentów prowadzonych w kolejnych latach.

## II. Podstawa prawna prowadzenia badania

---

Badanie absolwentów Szkoły Wyższej im. Pawła Włodkowica w Płocku prowadzone w momencie odbioru dyplomu zostało przeprowadzone na podstawie Zarządzenia nr 53/2012 Rektora Szkoły Wyższej im. Pawła Włodkowica w Płocku z dnia 28 grudnia 2012 roku w sprawie wprowadzenia *Zasad monitorowania karier zawodowych absolwentów w Szkole Wyższej im. Pawła Włodkowica w Płocku* (z późniejszymi zmianami).

Wyniki badań przedstawione w niniejszym raporcie, objęły wyłącznie informacje zgromadzone w oparciu o Rozdział IV – Badanie sytuacji zawodowej oraz planów edukacyjnych osoby kończącej studia.

## III. Metodologia prowadzenia badania

---

### 3.1 Podmiot i przedmiot badania

Badaniem objęci byli absolwenci studiów I i II stopnia realizowanych w SWPW w Płocku oraz Filiach Uczelni w Iławie i Wyszku, którzy dokonywali odbioru dyplomów w okresie od marca 2018 r. do kwietnia 2019 r. W badaniu udział wzięło łącznie 318<sup>1</sup> absolwentów, tj.:

---

<sup>1</sup> Z uwagi na fakt, iż nie wszyscy badani udzielali odpowiedzi na poszczególne pytania, suma odpowiedzi na niektóre pytania zawarte w części VI raportu może różnić się od łącznej liczby osób biorących udział w badaniu.

- 1) 240 absolwentów SWPW w Płocku,
- 2) 26 absolwentów SWPW Filia w Ławie,
- 3) 52 absolwentów SWPW Filia w Wyszkanie.

Przedmiotem badania były dwa kluczowe, z punktu widzenia Uczelni, obszary:

- 1) aktualny status absolwentów na rynku pracy, w tym w szczególności rodzaj wykonywanej pracy oraz jej zgodność ze studiowanym kierunkiem studiów,
- 2) plany edukacyjne absolwentów na najbliższe 3 lata, służące m.in.: weryfikacji informacji o migracji studentów poza Uczelnię.

### **3.2 Techniki i narzędzia badawcze**

Badanie prowadzone było przy użyciu kwestionariusza ankiety, stanowiącego załącznik nr 1 do niniejszego raportu. Absolwenci wypełniali ankiety w formie elektronicznej, w momencie i miejscu odbioru dyplomu. Ankieta zawiera 12 pytań, dotyczących:

- 1) obecnego statusu absolwenta na rynku pracy oraz formy zatrudnienia,
  - 2) rodzaju zajmowanego aktualnie stanowiska pracy,
  - 3) momentu rozpoczęcia pracy,
  - 4) zgodności wykonywanej pracy z uzyskanym w SWPW wykształceniem,
  - 5) korzyści wynikających z ukończonych studiów,
  - 6) planów w zakresie kontynuacji kształcenia i ich form,
  - 7) nazwy uczelni, w której student zamierza kontynuować kształcenie,
- oraz pytań metryczkowych obejmujących płeć, wiek, ukończony kierunek, rodzaj i formę studiów.

Większość pytań ma formę zamkniętą (z katalogiem odpowiedzi), dwa pytania mają formę otwartą i umożliwiają podanie pełniejszej odpowiedzi.

Respondenci mieli zapewnione odpowiednie warunki do wypełniania ankiet, gwarantujące anonimowość przekazywanych informacji.

Agregacja danych następowała z wykorzystaniem programu komputerowego, a ich opracowania dokonało Biuro ds. Jakości Kształcenia.

## IV. Wyniki badań

---

Wyniki niniejszego badania podzielono na cztery części:

- pierwsza zawiera dane ogólne, wynikające z metryczek, tj. płeć, wiek, kierunek, formę i stopień ukończonych studiów,
- druga obejmuje dane globalne – dla całej Uczelni, w szczególności dotyczące:
  - statusu absolwenta na rynku pracy,
  - rodzaju wykonywanej pracy przez absolwenta,
  - momentu rozpoczęcia aktualnej pracy,
  - rodzaju stanowiska zajmowanego przez absolwenta,
  - zgodności aktualnej pracy ze zdobytym wykształceniem,
  - deklarowanych korzyści wynikających z ukończenia studiów,
  - planów edukacyjnych absolwentów w perspektywie 3 najbliższych lat,
  - miejsca kontynuacji studiów,
- trzecia przedstawia dane dotyczące statusu absolwentów na rynku pracy według:
  - płci,
  - wieku,
  - stopnia ukończonych studiów,
  - miejsca ukończonych studiów,
  - oraz planów edukacyjnych w podziale na absolwentów I i II stopnia studiów.

Na potrzeby niniejszego opracowania zastosowano następujące skróty:

- ADM\_I\_I kierunek administracja w Iławie, studia I stopnia,
- ADM\_I\_P kierunek administracja w Płocku, studia I stopnia,
- ADM\_I\_W kierunek administracja na Wydziale Administracji i Zarządzania w Wyszku, studia I stopnia,
- ADM\_II\_P kierunek administracja w Płocku, studia II stopnia,
- BN\_I\_P kierunek bezpieczeństwo narodowe w Płocku, studia I stopnia
- INF\_I\_P kierunek informatyka w Płocku, studia I stopnia
- PED\_I\_I kierunek pedagogika w Iławie, studia I stopnia,
- PED\_I\_P kierunek pedagogika w Płocku, studia I stopnia,
- PED\_I\_W kierunek pedagogika w Wyszku, studia I stopnia,

- PED\_II\_P      kierunek pedagogika w Płocku, studia II stopnia,
- WF\_I\_P        kierunek wychowanie fizyczne w Płocku, studia I stopnia,
- ZARZ\_I\_P      kierunek zarządzanie w Płocku, studia I stopnia,
- ZARZ\_II\_P     kierunek zarządzanie w Płocku, studia II stopnia,

#### 4.1 Wyniki badań w ujęciu ogólnym

Tabela 1

Liczba respondentów ze względu na płeć

Płeć	Liczba respondentów
Kobieta	235
Mężczyzna	83

Wykres 1

Respondenci badania ze względu na płeć

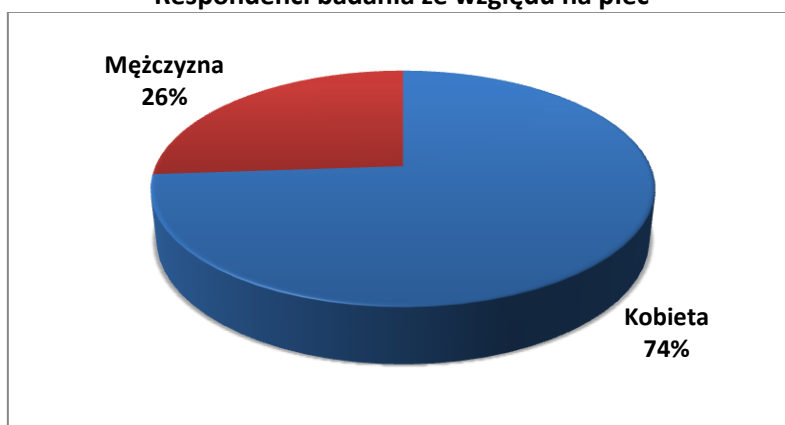
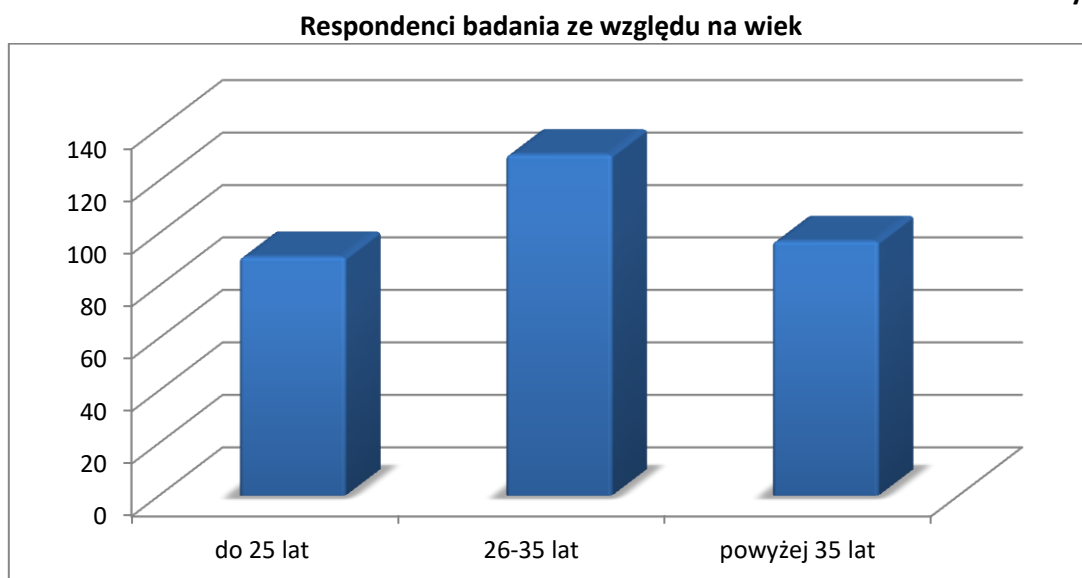


Tabela 2

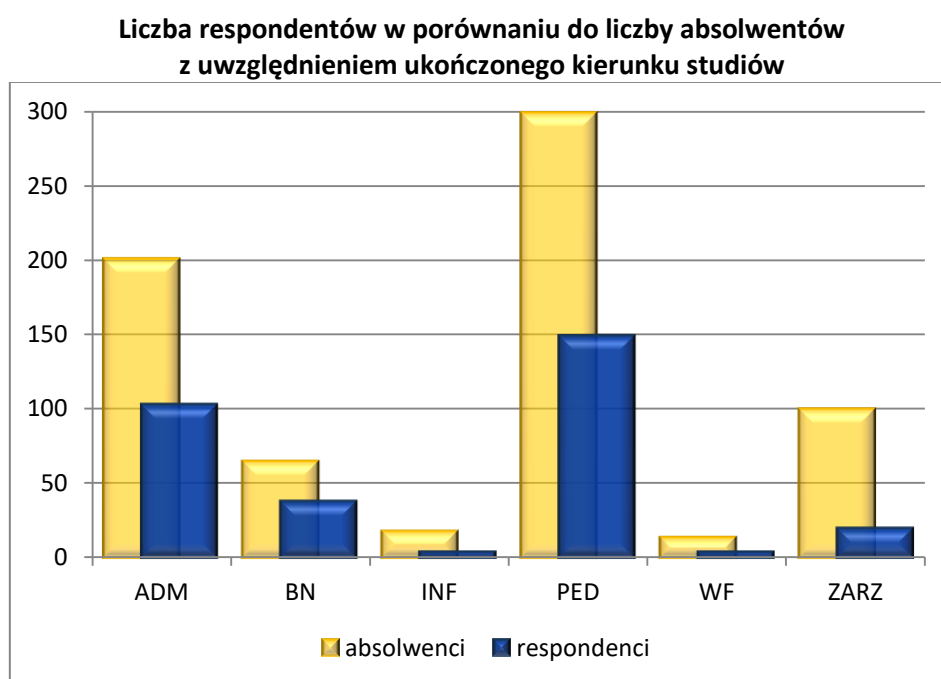
Liczba respondentów ze względu na wiek

Wiek	Liczba respondentów
do 25 lat	91
26-35 lat	130
powyżej 35 lat	97

Wykres 2

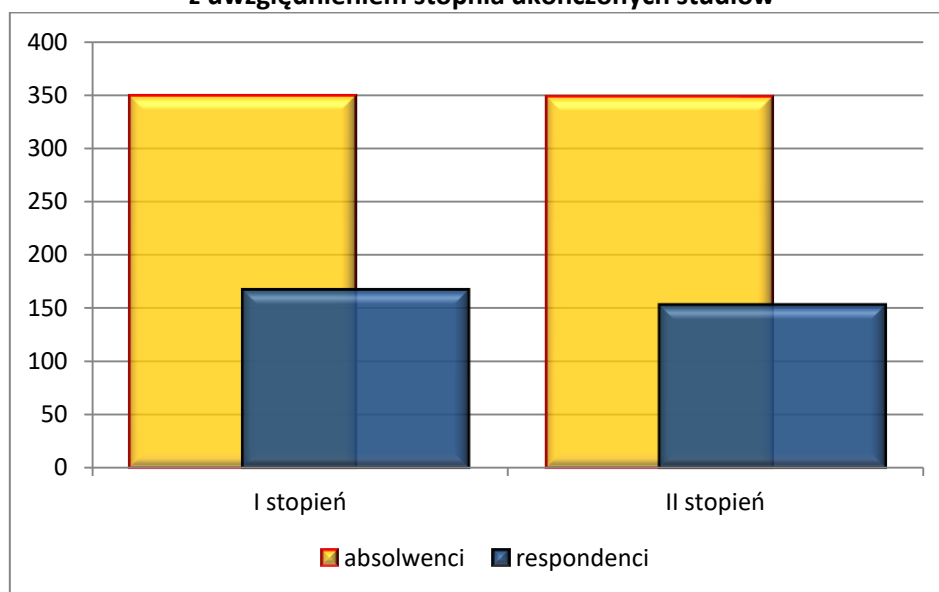


Wykres 3





Liczba respondentów w porównaniu do liczby absolwentów z uwzględnieniem stopnia ukończonych studiów



#### 4.2 Wyniki badań w ujęciu globalnym

Status respondentów na rynku pracy w chwili odbioru dyplomu

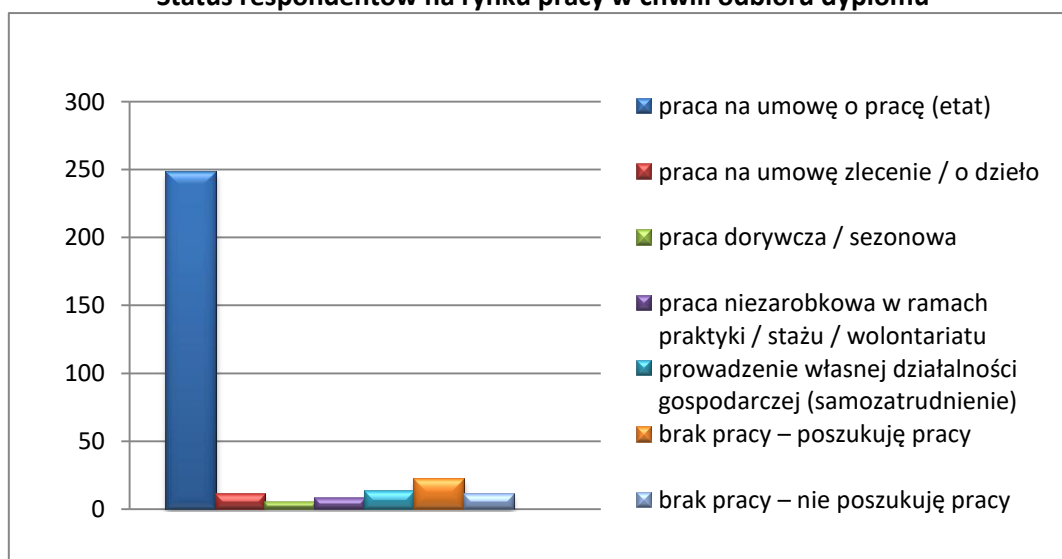


Tabela 3

## Liczba respondentów ze względu na rodzaj aktualnie wykonywanej pracy

Rodzaj wykonywanej pracy	Liczba udzielonych odpowiedzi
praca stała	248
praca niestała	24
własna działalność	13
brak pracy	33

Wykres 6

## Status absolwentów SWPW na rynku pracy

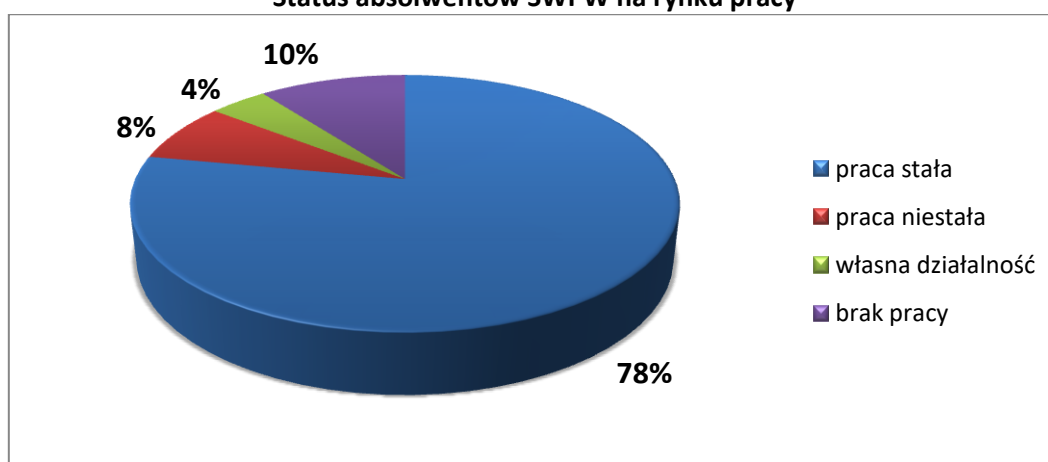


Tabela 4

## Liczba respondentów ze względu na moment rozpoczęcia pracy

Moment rozpoczęcia pracy	Liczba udzielonych odpowiedzi
przed rozpoczęciem studiów	172
w trakcie studiów	85
po egzaminie dyplomowym	28

Wykres 7

Moment rozpoczęcia aktualnej pracy przez absolwentów SWPW

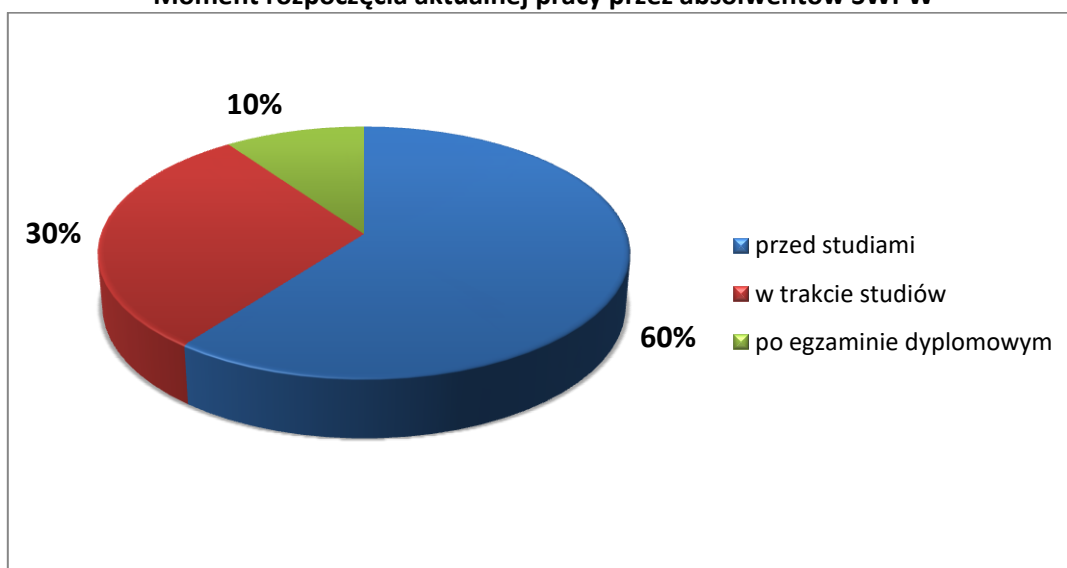


Tabela 5

Liczba respondentów ze względu na rodzaj stanowiska pracy

Rodzaj stanowiska pracy	Liczba udzielonych odpowiedzi
kierownicze	33
samodzielne	86
wykonawcze	164

Wykres 8

Rodzaj stanowisk pracy zajmowanych przez absolwentów SWPW

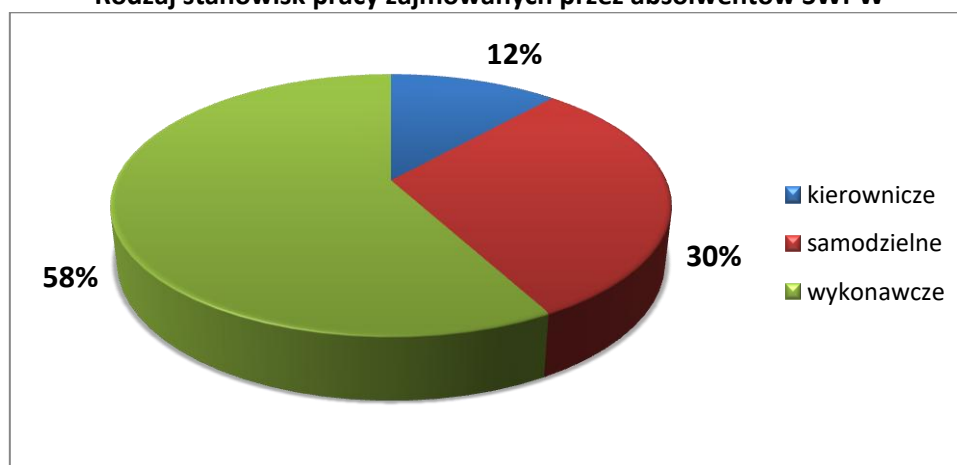


Tabela 6

Liczba respondentów ze względu na zgodność aktualnej pracy ze zdobytym wykształceniem

Zgodność pracy ze zdobytym wykształceniem	Liczba udzielonych odpowiedzi
całkowita	115
częściowa	97
niezgodna	73

Wykres 9

Zgodność aktualnej pracy ze zdobytym wykształceniem przez absolwentów SWPW

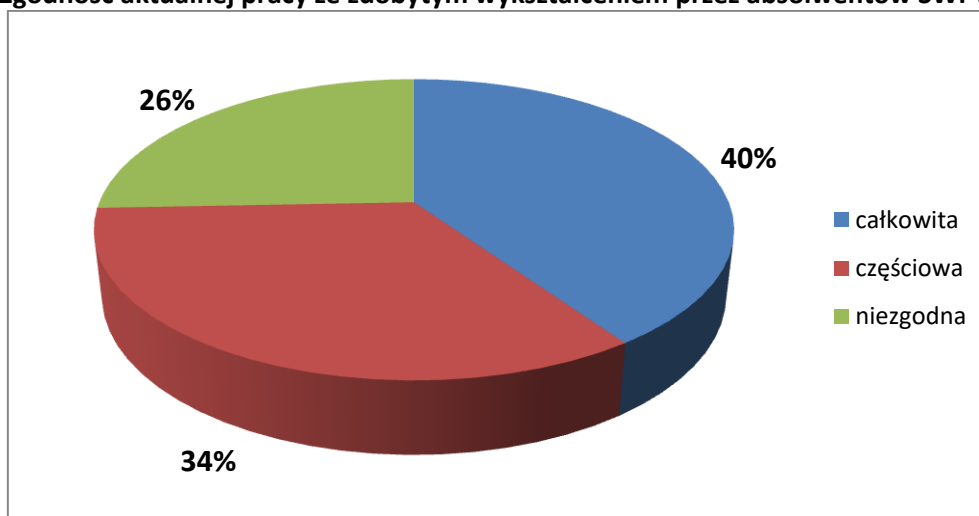
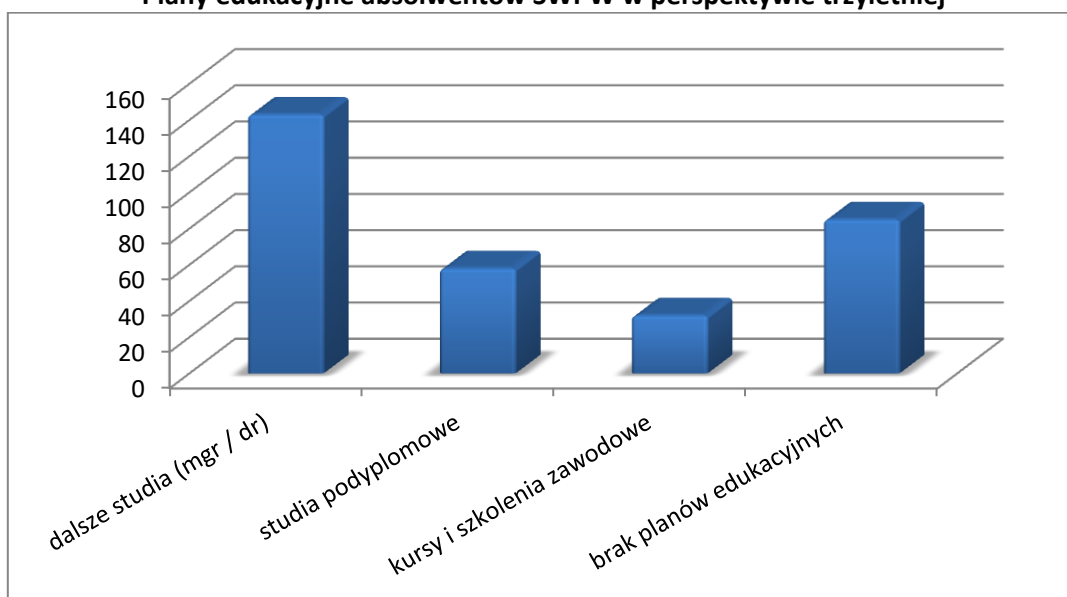


Tabela 7

Liczba respondentów ze względu na deklarowane plany edukacyjne na najbliższe 3 lata

Plany edukacyjne respondentów na najbliższe 3 lata	Liczba udzielonych odpowiedzi
dalsze studia (mgr / dr)	143
studia podyplomowe	58
kursy i szkolenia zawodowe	32
brak planów edukacyjnych	85

Plany edukacyjne absolwentów SWPW w perspektywie trzyletniej



#### 4.3 Wyniki badań dotyczące statusu absolwentów na rynku pracy

Tabela 3

Liczba absolwentów według płci z uwzględnieniem statusu na rynku pracy

Płeć	praca na umowę o pracę (etat)	praca na umowę zlecenie / o dzieło	praca dorywcza / sezonowa	praca niezarobkowa w ramach praktyki / stażu/ wolontariatu	prowadzenie własnej działalności gospodarczej (samozatrudnienie)	brak pracy – poszukującej pracy	brak pracy – nie poszukującej pracy	Suma końcowa
Kobieta	175	8	4	8	8	22	10	<b>235</b>
Mężczyzna	73	3	1	0	5	0	1	<b>83</b>
<b>Suma końcowa</b>	<b>248</b>	<b>11</b>	<b>5</b>	<b>8</b>	<b>13</b>	<b>22</b>	<b>11</b>	<b>318</b>

Wykres 11

## Statusu absolwentów na rynku pracy według płci

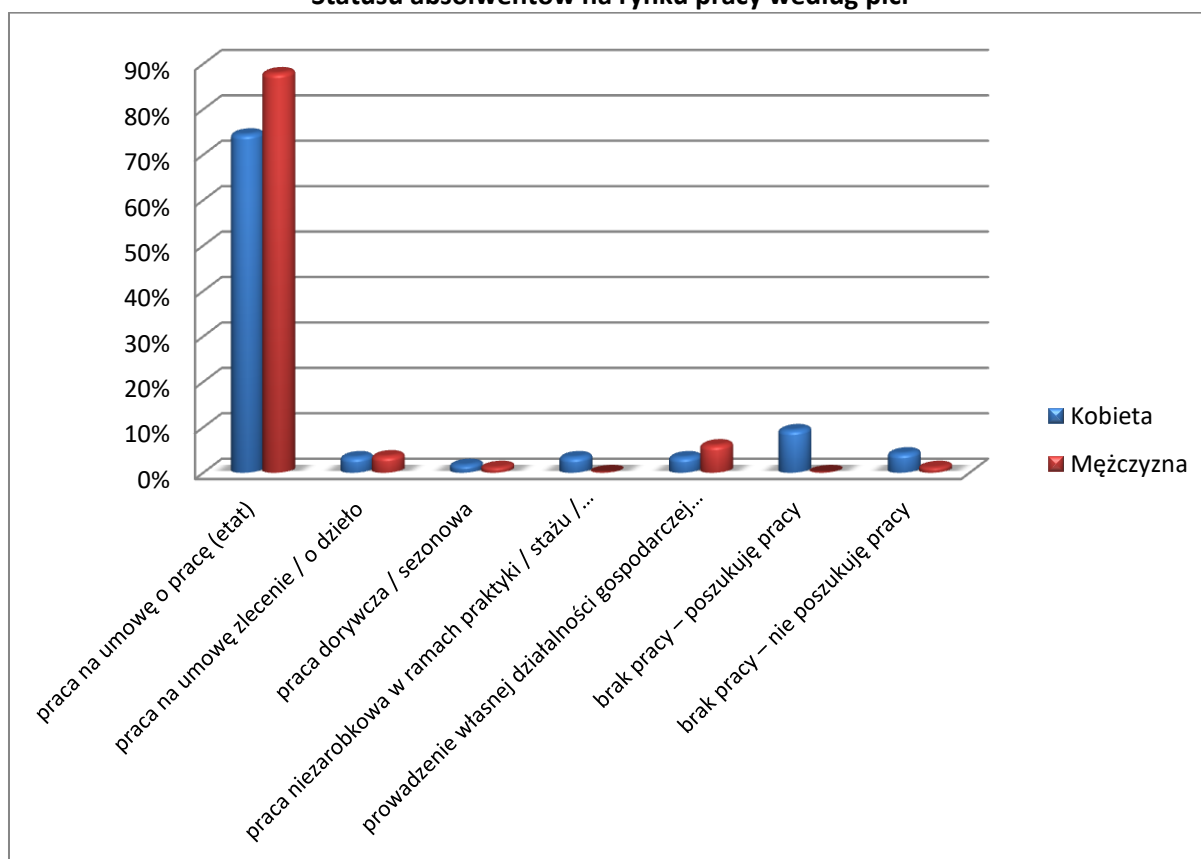


Tabela 9

## Liczba absolwentów według wieku z uwzględnieniem statusu na rynku pracy

Wiek	praca na umowę o pracę (etat)	praca na umowę zlecenie / o dzieło	praca dorywcza / sezonowa	praca niezarobkowa w ramach praktyki / stażu / wolontariatu	prowadzenie własnej działalności gospodarczej (samozatrudnienie)	brak pracy – poszukującej pracy	brak pracy – nie poszukującej pracy	Suma końcowa
poniżej 26	67	6	2	4	2	7	3	91
26-35	97	4	3	4	5	13	4	130
ponad 35	84	1	0	0	6	2	4	97
<b>Suma końcowa</b>	<b>248</b>	<b>11</b>	<b>5</b>	<b>8</b>	<b>13</b>	<b>22</b>	<b>11</b>	<b>318</b>

Statusu absolwentów na rynku pracy według wieku

